

Syrian Arab Republic
Syrian Insurance
Supervisory Commission



الجمهورية العربية السورية
هيئة الإشراف
على التأمين

التقرير السنوي لأعمال قطاع التأمين السوري

النصف الأول 2022



هيئة الإشراف على التأمين

مديرية الدراسات وإدارة المخاطر

SISC 2022 ©



السيد الرئيس بشار الأسد
رئيس الجمهورية العربية السورية

التقرير السنوي لأعمال قطاع التأمين السوري

النصف الأول 2022

2	هيئة الإشراف على التأمين.....
4	قطاع التأمين السوري.....
7	العاملون في قطاع التأمين.....
9	التوزيع الجغرافي لشركات التأمين ومقراتها.....
11	أقساط شركات التأمين خلال عام 2021.....
18	التعويضات المسددة.....
23	عدد وثائق التأمين الصادرة عن شركات التأمين الخاصة:.....
26	حصص المعيددين من الأقساط والتعويضات لدى الشركات الخاصة.....
32	الربح التشغيلي للشركات الخاصة:.....
38	العمولات المقبوضة والمدفوعة.....
40	الاحتياطيات الفنية.....
41	الموجودات وحقوق المساهمين.....
43	النسب المالية.....
44	مؤشرات الملاءة.....
45	معدل التعويضات.....
49	مجمع إعادة تأمين المصارف BBB.....
50	صندوق التعويض لمتضرري حوادث السير مجهولة المسبب.....
52	صندوق الرعاية الاجتماعية.....

هيئة الإشراف على التأمين

تتولى هيئة الإشراف على التأمين والمحدثة بموجب المرسوم التشريعي /68/ لعام 2004 الإشراف على كافة مكونات قطاع التأمين في الجمهورية العربية السورية، وكان من أهم ما قامت به هيئة الإشراف على التأمين خلال السنوات المنصرمة إنجاز القرارات الناظمة لعمل سوق التأمين السورية، وتلبية المتطلبات الضرورية لاستمراره عبر تحديد الضوابط العامة لعمل شركات التأمين وجميع الجهات الأخرى التي تمارس أعمالاً مساندة أو ملحقة بالنشاط التأميني، حيث أصدرت الهيئة العديد من القرارات والأنظمة المختصة بإعادة التأمين والاحتياطات الفنية وأسس استثمار أموال شركات التأمين، إضافة إلى أنظمة الحوكمة والملاءة وإدارة المخاطر وأسس عمل مقدمي الخدمات التأمينية.

أهداف الهيئة ومهامها:

تهدف الهيئة إلى تنظيم قطاع التأمين وإعادة التأمين والإشراف عليه بما يكفل توفير المناخ الملائم لتطويره وتعزيز دور صناعة التأمين في ضمان الأشخاص والممتلكات وتغطية المسؤوليات، وكذلك الإشراف على تجميع المدخرات الوطنية التي يتيحها النشاط التأميني وتمييزها واستثمارها لدعم التنمية الاقتصادية في الجمهورية العربية السورية بما يضمن حماية حقوق المؤمن لهم والمستفيدين والمستثمرين ويوفر الأغذية التأمينية لحماية هذه الحقوق.

كما تعمل على مراقبة الملاءة المالية لشركات التأمين وإعادة التأمين لضمان قدرتها على توفير أغذية تأمينية مناسبة، والعمل على رفع أداء الجهات العاملة في قطاع التأمين وزيادة كفاءتها وقدرتها على تقديم خدمات أفضل للمستفيدين من التأمين، إضافة إلى المشاركة بتنمية الوعي التأميني وإعداد الدراسات والبحوث المتعلقة بأعمال التأمين وتعميمها، وتتولى الهيئة العمل على تلقي شكاوى المؤمنین ومتابعة معالجتها.

كما وتدير الهيئة صندوقاً للتعويض عن الأضرار الجسدية الناجمة عن حوادث السير التي تسببها مركبات مجهولة الهوية، في حال عدم وجود عقد تأمين ضامن لذلك.

وصندوق الرعاية الاجتماعية الذي يقدم الدعم المادي للمصابين والجرحى الذين أصيبوا في العمليات الإرهابية منذ عام 2011.

هيكلية الهيئة وإدارتها:

تتمتع الهيئة بالاستقلال المالي والإداري وترتبط بالسيد وزير المالية وتدار الهيئة وفق ما يلي:
الإدارة العليا، وتتألف من: أ- مجلس الإدارة ب- المدير العام
يتألف المجلس من وزير المالية رئيساً وعضوية كل من:
1) المدير العام عضواً ونائباً للرئيس.

2) سبعة أعضاء على الأقل من ذوي الخبرة والاختصاص يسميهم رئيس مجلس الوزراء.

مجلس إدارة الهيئة:

السادة أعضاء المجلس المشكل وفق قرار رئاسة مجلس الوزراء رقم (1774):

رئيساً	وزير المالية	الدكتور كنان ياغي
نائباً للرئيس	مدير عام هيئة الإشراف على التأمين	الدكتور رافد محمد
عضواً	معاون وزير المالية	الدكتور رياض عبد الرؤوف
عضواً	نائب حاكم مصرف سورية المركزي	الاستاذ بسام الزراد
عضواً	المدير التنفيذي لسوق دمشق للأوراق المالية	الدكتور عبد الرزاق قاسم
عضواً	معاون الأمين العام لرئاسة مجلس الوزراء للشؤون القانونية	الدكتور محمود صالح
عضواً	خبير تأمين	الدكتور عبد اللطيف عبود
عضواً	خبير تأمين صحي	الدكتور هشام ديواني
عضواً	خبير في المصارف والتأمين	الدكتور علي محمود محمد

مديريات الهيئة:

- | | | | |
|----------------------------|-----------------------------------|-----------------------------------|--------------------------|
| 1- مديرية الشركات | 2- مديرية مقدمي الخدمات التأمينية | 3- مديرية الدراسات وإدارة المخاطر | 4- مديرية الشؤون المالية |
| 5- مديرية الشؤون القانونية | 6- مديرية التنمية الإدارية | 7- مديرية مكتب المدير العام | 8- مكتب التدقيق الداخلي |

قطاع التأمين السوري

يضم قطاع التأمين السوري إضافة إلى هيئة الإشراف على التأمين، الاتحاد السوري لشركات التأمين واتحاد وكلاء ووسطاء التأمين.

ويتألف من 13 شركة تأمين منها شركة واحدة حكومية وشركتي تأمين تكافلي إضافة إلى وجود شركة إعادة تأمين واحدة و7/ شركات لإدارة النفقات الطبية، وعدد من مقدمي الخدمات الآخرين من وكلاء ووسطاء ومسوي خسائر وخبراء تقدير أضرار واكتواريين.

الاتحاد السوري لشركات التأمين

تأسس الاتحاد السوري لشركات التأمين بموجب المرسوم التشريعي رقم 43 لعام 2005 وتم إحداثه بموجب القرار رقم 100/61 تاريخ 2006/11/29 حيث يضم الاتحاد شركات التأمين وإعادة التأمين، يهدف إلى رعاية مصالح أعضائه وتطبيق قواعد ممارسة المهنة وتمثيلهم لدى أي جهة فيما يتعلق بأعمال التأمين وإلى تقوية الروابط وتعميق التعاون بين شركات التأمين وإعادة التأمين السورية وبما يتماشى مع أحكام المرسوم التشريعي /43/.

وخلال العام 2009 تم إحداث تجمع التأمين الإلزامي للسيارات التابع للاتحاد المذكور، والذي اعتبر من أكثر التجارب العربية نجاحاً في تنظيم إصدار وثائق التأمين الإلزامي للسيارات، وقد انتشرت مكاتبه البالغ عددها حتى نهاية عام 2020 /6/ مراكز حدودية و/51/ مركز إصدار داخلي في معظم المحافظات السورية حتى الآن، إضافة إلى تجربته الناجحة في تنظيم عملية إصدار وثائق التأمين الإلزامي للمركبات الداخلة إلى القطر عبر المعابر الحدودية نيابة عن الشركات.

اتحاد وكلاء ووسطاء التأمين:

تم توفيق وضع اتحاد العاملين في مهنة الوكالة التأمينية وفق أحكام المرسوم التشريعي /43/ لعام 2005 وعملاً بالقرار رقم/5/ تاريخ 2005/8/2 الصادر عن مجلس إدارة الهيئة فقد تم تعديل النظام الأساسي للاتحاد وتوفيق أوضاعه وتسميته باتحاد وكلاء ووسطاء التأمين، الذي يهدف إلى رعاية مصالح العاملين في مهنة وكلاء ووسطاء التأمين في سورية من النواحي المادية والمعنوية والثقافية، والمحافظة على الأسس التي يقوم عليها الاتحاد والقيام بالمراقبة التي تستلزمها مصلحة الاتحاد وغيرها.

شركات التأمين في سورية:

يبلغ عدد شركات التأمين في السوق السوري /12/ شركة تأمين خاصة إضافة إلى المؤسسة العامة السورية للتأمين مجموع رؤوس أموالها حوالي 19,9 مليار ل.س، وشركة الاتحاد العربي لإعادة التأمين والجدول التالي يوضح معلومات عن هذه الشركات:

اسم الشركة	رأس المال (مليون ل.س)	الشكل القانوني	تاريخ الترخيص	تاريخ المزاولة
المؤسسة العامة السورية للتأمين	2,000	مؤسسة حكومية	تأسست عام 1952 باسم الضمان السورية وتغير اسمها إلى المؤسسة العامة السورية للتأمين عام 1977	
الشركة المتحدة للتأمين	2,100	مساهمة عامة	06/02/2006	04/06/2006
الشركة السورية العربية للتأمين	1,000	مساهمة خاصة	05/04/2006	21/06/2006
الشركة السورية الدولية للتأمين آروب	1,334	مساهمة عامة	06/02/2006	06/07/2006
الشركة السورية الوطنية للتأمين	1,500	مساهمة عامة	06/02/2006	06/08/2006
شركة التأمين العربية - سورية	1,600	مساهمة خاصة	12/06/2006	10/10/2006
الشركة السورية الكويتية للتأمين	1,250	مساهمة عامة	06/02/2006	10/10/2006
شركة الثقة السورية للتأمين	850	مساهمة خاصة	04/04/2006	19/10/2006
شركة المشرق العربي للتأمين	850	مساهمة عامة	05/04/2006	12/11/2006
شركة أدونيس للتأمين - أدير	1,480	مساهمة خاصة	21/07/2007	07/02/2008
شركة الاتحاد التعاوني للتأمين	1,000	مساهمة عامة	25/06/2006	13/02/2008
شركة العقيلة للتأمين التكافلي	4,000	مساهمة عامة	28/12/2006	27/03/2008
الشركة الإسلامية السورية للتأمين	1,000	مساهمة خاصة	27/12/2007	08/10/2008
شركة الاتحاد العربي لإعادة التأمين	50 مليون دولار			1974

شركات التأمين الخاصة المدرجة في سوق دمشق للأوراق المالية:

الشركة	تاريخ الإدراج
الشركة المتحدة للتأمين	2009/6/24
الشركة السورية الدولية للتأمين - آروب	2010/4/7
الشركة الوطنية للتأمين	2010/6/7
شركة العقيلة للتأمين التكافلي	2010/8/22
شركة الاتحاد التعاوني للتأمين	2011/7/27
الشركة السورية الكويتية للتأمين	2012/5/13

شركات إدارة النفقات الطبية

تعمل في سورية /7/ شركات لإدارة النفقات الطبية (TPA) Third Party Administration مجموع رؤوس أموالها 896 مليون ليرة سورية، ويتضمن الجدول التالي معلومات عن شركات إدارة النفقات الطبية:

تاريخ المزاولة	الشكل القانوني	رأس المال (مليون ل.س.)	اسم الشركة
2006/6/22	محدودة المسؤولية	125	الشركة العربية لإدارة النفقات الصحية ميدكسا
2006/8/11	مساهمة خاصة	250	الشركة الدولية لإدارة الخدمات الطبية إيمبا
2007/3/1	محدودة المسؤولية	100	شركة الخدمات المميزة لإدارة نفقات التأمين الصحي
2007/3/1	مساهمة خاصة	200	شركة الحديثة لإدارة المطالبات الصحية (غلوب مد سابقاً)
2008/10/30	محدودة المسؤولية	50	شركة ميد سير لإدارة النفقات الطبية
2008/11/6	محدودة المسؤولية	50	شركة بطاقة العناية الصحية كيركارد
2013/3/28	محدودة المسؤولية	121	شركة الرعاية الطبية

شركات الوساطة

تعمل في سورية إضافة إلى الوسطاء الطبيعيين /3/ شركات الوساطة وفق مايلي:

تاريخ المزاولة	الشكل القانوني	رأس المال (مليون ل.س.)	اسم الشركة
2019/4/14	محدودة المسؤولية	50	شركة وساطة للتأمين
2020/5/12	محدودة المسؤولية	50	شركة ملاذ الشام لوساطة التأمين
2021/7/26	محدودة المسؤولية	85	شركة ضمانة لوساطة التأمين

العاملون في قطاع التأمين

يبلغ عدد العاملين في قطاع التأمين حالياً /2953/ شخص موزعين على كامل القطاع بين موظفي شركات تأمين وشركات إدارة نفقات طبية والاتحاد السوري لشركات التأمين وهيئة الإشراف على التأمين إضافة إلى عدد من مقدمي الخدمات التأمينية بنمو نسبته 3% عن النصف الأول من عام 2021. حيث بلغ عدد العاملين في شركات التأمين السورية وفق البيانات المتوفرة لدى الهيئة لنهاية النصف الأول من عام 2022 /1724/ عاملاً موزعين على كافة شركات التأمين السورية. وبلغ عدد العاملين في شركات إدارة النفقات الطبية /514/ عاملاً، وفي الاتحاد السوري لشركات التأمين /345/ عاملاً، إضافة إلى /52/ عامل في هيئة الإشراف على التأمين. كما يوجد في قطاع التأمين السوري حالياً /119/ وكيل تأمين، إضافة إلى /105/ خبير تقدير أضرار مرخص من قبل الهيئة و/22/ خبير حوادث (تأمين زراعي)، بالإضافة إلى /8/ خبراء استشاريين و/10/ وسيط تأمين و/3/ خبراء اكتواريين و/5/ مسوي خسائر.

جدول رقم (أ) إجمالي عدد العاملين في القطاع			
2022	2021	الجهة	
52	54	هيئة الإشراف على التأمين	
345	366	اتحاد شركات التأمين	
1724	1646	شركات التأمين	
45	46	شركة إعادة التأمين	
514	523	شركات إدارة النفقات الطبية	
273	225	وكلاء	مقدمي خدمات تأمينية
		وسطاء	
		مسوي خسائر	
		خبراء	
		خبراء تأمين زراعي	
		اكتواريين	
		استشاريين	
		معاين	
2953	2860	المجموع	

جدول رقم (ب) أعداد العاملين في شركات التأمين

نسبة النمو	العاملين 2022			العاملين 2021			الشركة
	إجمالي	مندوبين	موظفين	إجمالي	مندوبين	موظفين	
5%	896	0	896	856	0	856	المؤسسة العامة السورية للتأمين
2%	90	10	80	88	15	73	الشركة السورية الوطنية للتأمين
9%	89	13	76	82	11	71	شركة المشرق العربي للتأمين
1%	86	11	75	85	17	68	شركة الاتحاد التعاوني للتأمين
-8%	77	3	74	84	4	80	الشركة المتحدة للتأمين
0%	85	16	69	85	16	69	السورية السورية الدولية للتأمين -اروب
8%	68	5	63	63	4	59	شركة العقيلة للتأمين التكافلي
14%	75	13	62	66	11	55	الشركة السورية الكويتية للتأمين
39%	82	21	61	59	0	59	شركة التأمين العربية سورية
-10%	53	3	50	59	5	54	شركة السورية العربية للتأمين
18%	58	11	47	49	2	47	الشركة الإسلامية السورية للتأمين
-15%	35	0	35	41	0	41	شركة الثقة السورية للتأمين
3%	30	1	29	29	1	28	شركة أونيس للتأمين -أدير
5%	1,724	107	1,617	1,646	86	1,560	المجموع

جدول رقم (ج) العاملين في شركات إدارة النفقات الطبية

توزيع فروع شركات TPA في المحافظات	جدول رقم (ج) العاملين في شركات إدارة النفقات الطبية			الشركة	
	عدد الفروع	نسبة النمو	2022		2021
	8	10%	154	140	شركة الحديثة لإدارة المطالبات الصحية
	4	-1%	68	69	شركة الخدمات المميزة لإدارة نفقات التأمين الصحي
	9	-2%	104	106	الشركة الدولية لإدارة الخدمات الطبية إيما
	6	-12%	53	60	شركة الرعاية الطبية
	3	0%	33	33	شركة ميد سير لإدارة النفقات الطبية
	6	-10%	46	51	شركة بطاقة العناية الصحية كيركارد
	10	-13%	56	64	الشركة العربية لإدارة النفقات الصحية ميدكسا
		-2%	514	523	المجموع

التوزيع الجغرافي لشركات التأمين ومقراتها

توزعت مقرات شركات التأمين على أغلب المحافظات السورية إما فروع أو مكاتب أو منافذ إصدار في المصارف، وكان العدد الإجمالي لمقرات كافة الشركات (116) مقر منه (95) فرع و (20) مكتب و (1) منافذ إصدار مصرفي.

جدول رقم (د) التوزيع الجغرافي لمقرات شركات التأمين الخاصة النصف الأول 2022

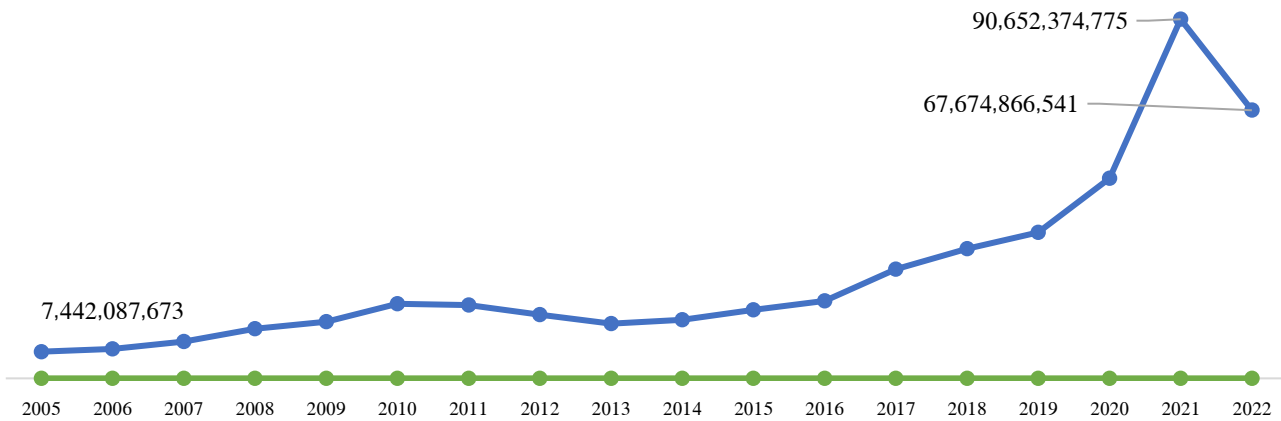
عدد المحافظات التي تتواجد بها الشركة	الإجمالي	منافذ إصدار في المصارف	مكاتب	فروع	الشركة
12	21	0	9	12	المؤسسة العامة السورية للتأمين
11	13	0	2	11	الشركة المتحدة للتأمين
10	13	0	1	12	الشركة السورية الوطنية للتأمين
7	11	0	1	10	شركة الثقة السورية للتأمين
7	10	1	2	7	السورية السورية الدولية للتأمين -اروب
7	9	0	2	7	شركة التأمين العربية سورية
7	7	0	0	7	شركة المشرق العربي للتأمين
6	6	0	0	6	شركة الاتحاد التعاوني للتأمين
5	6	0	0	6	الشركة الإسلامية السورية للتأمين
5	5	0	0	5	الشركة السورية الكويتية للتأمين
4	5	0	1	4	شركة العقيلة للتأمين التكافلي
5	5	0	0	5	شركة السورية العربية للتأمين
4	5	0	2	3	شركة أدونيس للتأمين -أدير
	116	1	20	95	المجموع

توزعت الفروع على (12) محافظة وكان أكبر تواجد في محافظة دمشق تليها كل من حمص واللاذقية وطرطوس وحلب. وبلغ عدد الفروع المتوقعة لدى كافة الشركات في المحافظات 13 فرع.

تسلسل نمو قطاع التأمين

عدد العاملين	مجموع رؤوس الأموال	عدد الشركات	نسبة النمو	حجم الأعمال	العام
1000	2,000,000,000	شركة واحدة (المؤسسة)	-	6,742,115,000	2005
1250	7,450,000,000	7	%10	7,442,087,673	2006
1715	9,150,000,000	9	%25	9,289,066,740	2007
2100	14,550,000,000	13	%35	12,502,750,229	2008
2550	14,550,000,000	13	%14	14,308,365,302	2009
2550	14,550,000,000	13	%32	18,822,203,419	2010
2123	14,550,000,000	13	%2-	18,495,427,696	2011
2026	14,550,000,000	13	%13-	16,038,340,043	2012
1973	14,550,000,000	13	%14-	13,838,467,307	2013
1801	14,655,280,000	13	%7	14,748,578,738	2014
1709	14,655,280,000	13	%17	17,248,467,196	2015
1671	14,655,280,000	13	%13	19,534,037,474	2016
1822	14,655,280,000	13	%41	27,510,341,580	2017
1747	16,040,280,000	13	%19	32,748,451,060	2018
1834	17,471,530,000	13	12%	36,831,097,049	2019
1759	18,532,030,000	13	%33	50,483,653,093	2020
1607	19,519,305,000	13	%80	90,652,374,775	2021
2953	19,964,025,000	13	%60	67,674,866,541	النصف الأول 2022

تطور حجم أعمال القطاع منذ عام 2005



أقساط شركات التأمين خلال النصف الأول 2022

بلغ إجمالي الأقساط التي حققتها كافة شركات التأمين في كافة فروع التأمين خلال النصف الأول من عام 2022 /67.6/ مليار ليرة سورية بنمو عن العام الماضي بنسبة 60% حيث كانت أقساط عام 2021 عن نفس الفترة /42.2/ مليار ليرة سورية.

بلغت حصة المؤسسة العامة السورية للتأمين /54% من إجمالي أعمال قطاع التأمين بأقساط حوالي /36,4/ مليار ليرة ونمو عن 2021 بنسبة 32%، وبلغ إجمالي الأقساط التي حققتها الشركات الخاصة فقط /31,2/ مليار ليرة سورية بنسبة 46% من الإجمالي ونمو بنسبة 113% عن العام الماضي.

الأقساط وفق الفروع (جميع الشركات)

1- الحصة السوقية

- حقق فرع التأمين الصحي الحصة الأكبر من السوق بنسبة 45% من الإجمالي حيث بلغت أقساطه /30,6/ مليار.
- يأتي فرع تأمين السيارات الإلزامي في المرتبة الثانية حيث بلغت نسبة أقساطه 16% من إجمالي أعمال السوق وحققت أقساطاً بلغت /11,05/ مليار ل.س.
- تأمين السيارات الشامل في المرتبة الثالثة حيث يشكل 13% وبلغت أقساطه /9,08/ مليار ل.س.
- يليه تأمين الحريق الذي يشكل 7% من إجمالي أقساط السوق وبلغت أقساطه حوالي /4,4/ مليار ل.س.
- وبلغت نسبة تأمين السفر 5% من الإجمالي بأقساط /3,6/ مليار ل.س.
- أما تأمينات النقل فقد بلغت أقساطها /3,07/ مليار ل.س بنسبة 5% من الإجمالي.
- نسبة أقساط تأمينات الهندسي 3% من الإجمالي بأقساط حوالي /2,3/ مليار ل.س.
- وشكلت تأمينات الحوادث العامة 3% من إجمالي الأقساط وبلغت أقساطها حوالي /2/ مليار ل.س.
- وأقل الحصة السوقية كانت لتأمين الحياة بنسبة 2% وأقساط حوالي /1,4/ مليار ل.س.

2- النمو في الأقساط

- حققت معظم فروع التأمين نمواً في أقساطها مقارنة بأقساط العام الماضي وفق مايلي:
- أعلى نسبة نمو في فروع التأمين كانت في أقساط الهندسي وبلغت 359%.
 - حقق تأمين السفر نسبة نمواً بلغت 284%.
 - نما تأمين الحياة بنسبة 140%.
 - تأمين الحوادث العامة 131%.
 - بلغت نسبة نمو التأمين الصحي 78%.
 - السيارات التكميلي 59%، وتأمينات الحريق 36%، والسيارات الإلزامي 9%.
 - والفرع الوحيد الذي انخفضت أقساطه بشكل بسيط هو فرع تأمين النقل بنسبة أقل من 1%.

أقساط الشركات:

1- الحصص السوقية:

- بلغت الحصة السوقية للمؤسسة العامة السورية للتأمين 54% بأقساط بلغت /36.6/ مليار ل.س.
- تليها شركة المتحدة بنسبة 11% من الإجمالي وأقساط بلغت /7.5/ مليار ليرة سورية.
- تليها شركة العقيلة بنسبة 6% من الإجمالي وأقساط بلغت حوالي /3.8/ مليار ليرة سورية.
- تليها شركة الاتحاد التعاوني بنسبة 5% من الإجمالي وأقساط بلغت /3.6/ مليار ليرة سورية.
- وكل من شركتي آروب والسورية العربية بنسبة 4% من الإجمالي وأقساط بلغت حوالي /2.7/ مليار ليرة سورية.
- تليها باقي الشركات بنسب مساهمة من الإجمالي أقل وفق ما يلي:
 - التأمين العربية 4% أقساطها 2.5 مليار ل.س
 - الكويتية 3% أقساطها 2.1 مليار ل.س
 - المشرق 3% أقساطها 1.9 مليار ل.س
 - الإسلامية 2% وأقساطها 1.6 مليار ل.س
 - أدير 2% وأقساطها 1.14 مليار ل.س
 - الوطنية 1% وأقساط 831 مليون ل.س
 - الثقة 1% أقساطها 485 مليون ل.س

2- نسب نمو الأقساط:

- حققت معظم شركات التأمين نسب نمو في الأقساط مقارنة مع أقساطها في العام الماضي وفق ما يلي:
- أعلى نسبة نمو في الأقساط كانت لدى شركة العقيلة بلغت حوالي 223%.
 - تليها شركة الإسلامية بنمو بنسبة 171%.
 - ثم المتحدة بنسبة نمو 161%.
 - ثم الاتحاد التعاوني 147% • الكويتية 125% • آروب 125% • المشرق 55%
 - الثقة 50% • المؤسسة 32%
 - انخفضت الأقساط لدى شركة الوطنية بنسبة حوالي 37% عن العام الماضي.

بالنسبة لأقساط التأمين بدون أقساط التأمين الإلزامي على السيارات:

- بلغ إجمالي الأقساط التي حققتها كافة الشركات بدون أقساط تأمين السيارات الإلزامي في النصف الأول من عام 2022 حوالي /56.6/ مليار ل.س بارتفاع عن العام الماضي بنسبة 76% حيث كانت أقساط عام 2021 عن نفس الفترة الماضية /32.1/ مليار ل.س.
- بلغ إجمالي الأقساط التي حققتها الشركات الخاصة فقط بدون سيارات إلزامي /27.6/ مليار ليرة سورية بنسبة 49% من الإجمالي وبنسبة نمو 107% عن العام الماضي
- حققت المؤسسة العامة السورية للتأمين أعلى حصة سوقية من الأقساط بدون أقساط التأمين الإلزامي وبلغت /29/ مليار أي ما نسبته 51% من الإجمالي.
- تليها المتحدة بنسبة 12% وكل من العقيلة والاتحاد بنسبة 6% والسورية العربية بنسبة 5% من الإجمالي بدون إلزامي، آروب والتأمين العربية 4% لكل منها، وباقي الشركات بنسب أقل.

جدول (1) الفروع التي تميزت بها كل شركة تأمين

السيارات التكميلي 11%	السيارات الإلزامي 20%	الصحي 46%	المؤسسة العامة
الحريق 14%	الصحي 17%	السيارات التكميلي 38%	الوطنية
السيارات الإلزامي 14%	الحوادث العامة 15%	الصحي 35%	الثقة
الحريق والإلزامي 8%	تأمين السفر 17%	الصحي 49%	المتحدة
الإلزامي 19%	السيارات التكميلي 23%	الصحي 33%	العربية
السيارات التكميلي 12%	السيارات الإلزامي 13%	الصحي 63%	أروب
الحوادث العامة 10%	الصحي 36%	السيارات التكميلي 38%	السورية العربية
الحريق 17%	السيارات الإلزامي 18%	الصحي 50%	الكويتية
السيارات الإلزامي 20%	السيارات التكميلي 22%	الصحي 39%	المشرق
السيارات الإلزامي 11%	السيارات التكميلي 29%	الصحي 52%	الاتحاد التعاوني
السيارات الإلزامي 15%	السيارات التكميلي 25%	الصحي 39%	أدير
السيارات الإلزامي 9%	الصحي 34%	تأمين السفر 51%	العقيلة
السيارات التكميلي 16%	السيارات الإلزامي 22%	الصحي 42%	الإسلامية
السيارات التكميلي 13%	السيارات الإلزامي 16%	الصحي 45%	الإجمالي
الإلزامي والسفر 12%	السيارات التكميلي 16%	الصحي 44%	إجمالي الشركات الخاصة

جدول (2) الشركات المتميزة في كل فرع من فروع التأمين

السورية العربية وأدير 9%	المؤسسة 11%	العربية 17%	المتحدة 35%	الحياة
الوطنية 2%	أروب 4%	الكويتية والمتحدة 5%	المؤسسة 77%	النقل
الكويتية 4%	التأمين العربية 4%	المتحدة 5%	المؤسسة 67%	السيارات الإلزامي
التأمين العربية 7%	السورية العربية 11%	الاتحاد التعاوني 12%	المؤسسة 46%	السيارات التكميلي
الاتحاد التعاوني 6%	أروب 6%	المتحدة 12%	المؤسسة 55%	الصحي
الاتحاد التعاوني 1%	الكويتية 1%	العقيلة 2%	المؤسسة 94%	الهندسي
الإسلامية 4%	السورية العربية 14%	المتحدة 14%	المؤسسة 50%	الحوادث العامة
السورية العربية 6%	الكويتية 9%	المتحدة 14%	المؤسسة 50%	الحريق
أروب 2%	المشرق 5%	المتحدة 36%	العقيلة 53%	السفر

جدول (3) إجمالي أقساط شركات التأمين النصف الأول 2022

نسبة النمو	نسبة الشركة لإجمالي السوق	عام 2022	نسبة الشركة لإجمالي السوق	عام 2021	الشركات
32%	54%	36,437,655,074	65%	27,571,427,942	المؤسسة العامة السورية للتأمين
161%	11%	7,576,431,589	7%	2,900,209,766	الشركة المتحدة للتأمين
223%	6%	3,811,168,198	3%	1,178,485,144	شركة العقيلة للتأمين التكافلي
147%	5%	3,658,489,025	4%	1,483,383,339	شركة الاتحاد التعاوني للتأمين
125%	4%	2,750,779,460	3%	1,224,837,730	الشركة السورية الدولية للتأمين - أروب
92%	4%	2,712,303,545	3%	1,410,636,768	الشركة السورية العربية للتأمين
74%	4%	2,549,339,368	3%	1,464,837,101	شركة التأمين العربية سورية
125%	3%	2,178,619,901	2%	966,586,972	الشركة السورية الكويتية للتأمين
55%	3%	1,907,374,783	3%	1,231,398,540	شركة المشرق العربي للتأمين
171%	2%	1,630,996,401	1%	601,069,851	الشركة الإسلامية السورية للتأمين
94%	2%	1,144,146,221	1%	589,539,719	شركة أدونيس للتأمين - أدير
-37%	1%	831,434,469	3%	1,313,644,948	الشركة السورية الوطنية للتأمين
50%	1%	485,964,397	1%	323,124,569	شركة الثقة السورية للتأمين
60%	100%	67,674,703,231	100%	42,318,094,857	المجموع
112%	46%	31,237,048,157	35%	14,746,666,915	الشركات الخاصة

* بيانات المؤسسة العامة السورية للتأمين وفق الإحصائيات الواردة إلى الهيئة.

جدول (4) إجمالي أقساط شركات التأمين بدون سيارات إلزامي النصف الأول 2022

نسبة النمو	نسبة الشركة لإجمالي السوق	2022	نسبة الشركة لإجمالي السوق	2021	أسماء الشركات
54%	51%	29,006,828,506	59%	18,865,856,272	المؤسسة العامة السورية للتأمين
162%	12%	6,997,004,269	8%	2,673,053,343	الشركة المتحدة للتأمين
231%	6%	3,461,180,989	3%	1,045,318,240	شركة العقيلة للتأمين التكافلي
144%	6%	3,273,538,946	4%	1,384,805,084	شركة الاتحاد التعاوني للتأمين
95%	5%	2,712,303,545	4%	1,352,114,797	الشركة السورية العربية للتأمين
110%	4%	2,394,945,052	4%	1,137,844,742	الشركة السورية الدولية للتأمين - أروب
69%	4%	2,059,724,403	4%	1,218,056,412	شركة التأمين العربية سورية
104%	3%	1,785,714,815	3%	874,859,858	الشركة السورية الكويتية للتأمين
38%	3%	1,532,095,485	3%	1,114,405,782	شركة المشرق العربي للتأمين
131%	2%	1,268,394,100	2%	547,955,644	الشركة الإسلامية السورية للتأمين
84%	2%	971,000,724	2%	526,471,964	شركة أدونيس للتأمين - أدير
-37%	1%	736,120,122	4%	1,176,808,602	الشركة السورية الوطنية للتأمين
48%	1%	417,102,818	1%	281,479,711	شركة الثقة السورية للتأمين
76%	100%	56,615,953,774	100%	32,199,385,550	المجموع
107%	49%	27,609,125,268	41%	13,333,529,278	الشركات الخاصة

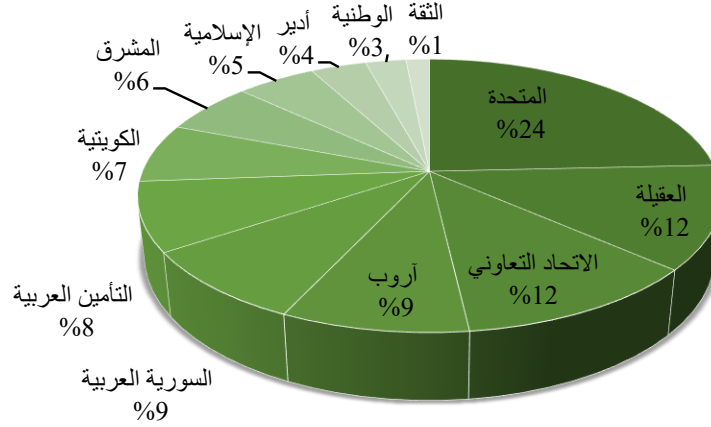
جدول (5) أقساط الفروع لدى كافة شركات التأمين النصف الأول 2022

نسبة النمو	النسبة إلى الإجمالي	عام 2022	النسبة إلى الإجمالي	عام 2021	الفروع
78%	45%	30,651,613,322	41%	17,244,880,833	الصحي
9%	16%	11,058,749,457	24%	10,118,709,307	السيارات الزامي
59%	13%	9,088,514,793	14%	5,727,939,731	السيارات تكميلي
36%	7%	4,405,534,043	8%	3,229,928,907	الحريق
284%	5%	3,651,924,841	2%	951,810,264	السفر
-0.1%	5%	3,074,662,894	7%	3,078,673,308	النقل
359%	3%	2,309,457,626	1%	503,668,011	الهندسي
131%	3%	2,004,021,342	2%	867,749,374	الحوادث العامة
140%	2%	1,430,224,913	1%	594,735,122	الحياة
60%	100.00%	67,674,703,231	100%	42,318,094,857	المجموع

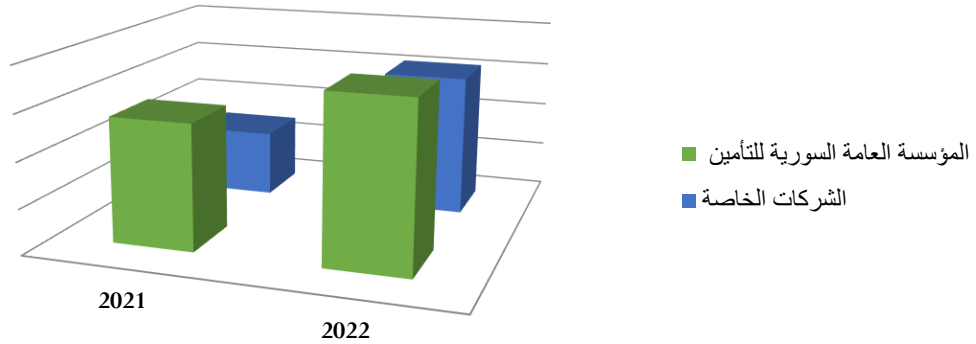
جدول (6) أقساط الفروع لدى شركات التأمين الخاصة النصف الأول 2022

نسبة النمو	النسبة إلى الإجمالي	عام 2022	النسبة إلى الإجمالي	عام 2021	الفروع
137%	44%	13,728,505,133	39%	5,797,680,231	الصحي
33%	16%	4,913,911,642	25%	3,716,520,810	السيارات تكميلي
284%	12%	3,651,924,841	6%	951,810,264	السفر
171%	12%	3,627,922,889	10%	1,413,137,637	السيارات الزامي
76%	7%	2,190,539,741	8%	1,246,388,491	الحريق
129%	4%	1,276,845,261	4%	557,305,281	الحياة
150%	3%	1,003,373,459	3%	419,979,808	الحوادث العامة
16%	2%	696,593,697	4%	561,637,984	النقل
79%	0%	147,431,494	1%	82,206,409	الهندسي
113%	100%	31,237,048,157	100%	14,746,666,915	المجموع

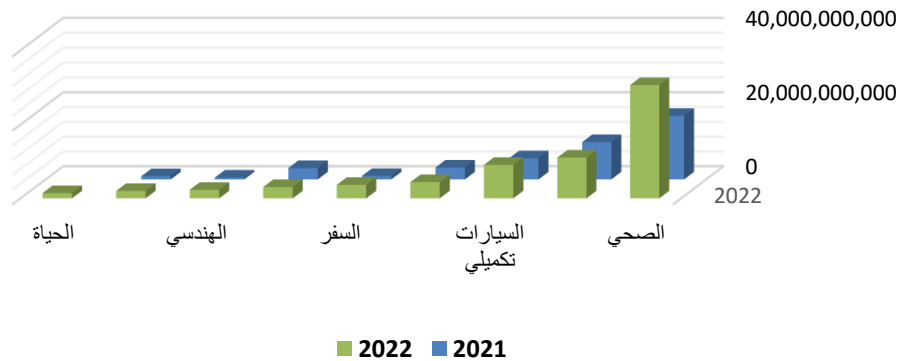
توزع الأقساط على شركات التأمين الخاصة



مقارنة أقساط المؤسسة والشركات الخاصة



تطور أقساط فروع التأمين كافة الشركات بين عامي 2021 و 2022



التعويضات المسددة

- بلغت التعويضات المسددة للنصف الأول من عام 2022 /40.3/ مليار ل.س موزعة على كافة شركات التأمين بنسبة نمو 99% عن إجمالي التعويضات المسددة في نفس الفترة المقابلة من عام 2021 التي بلغت /20.2/ مليار ل.س.
- بلغت حصة المؤسسة العامة السورية للتأمين من التعويضات المدفوعة /30.5/ مليار أي ما نسبته حوالي 76% من إجمالي التعويضات بنمو 117% عن العام الماضي.
- تشكل حصة شركات التأمين الخاصة 24% من إجمالي التعويضات حيث بلغت حوالي /9.8/ مليار ليرة بنمو 59% عن التعويضات المسددة في العام الماضي.
- بلغت نسبة التعويضات المسددة إلى الأقساط المكتتبه لدى كافة شركات التأمين 60% بينما لدى الشركات الخاصة كانت النسبة 31%.

تعويضات الفروع:

1- الحصة من إجمالي التعويضات

- كان لفرع التأمين الصحي الحصة الأكبر من إجمالي التعويضات المسددة من كافة شركات التأمين وبلغت 83% من الإجمالي بقيمة /33.5/ مليار ل.س.
- نسبة تعويضات تأمين السيارات (الإلزامي والشامل) معاً بلغت 13% من الإجمالي بقيمة /5.3/ مليار ل.س.
- بلغت نسبة تعويضات تأمين السفر 12% من الإجمالي بقيمة /811/ مليون ل.س.
- وباقي الفروع كانت لها النسبة الأقل من الإجمالي وفق ما يلي:
- الحياة 1% - الحوادث العامة 0.3% - الحريق 0.2% - الهندسي 0.1% والنقل 0.03%.

2- النسبة للأقساط:

بمقارنة المطالبات المدفوعة مع الأقساط المكتتبه بحسب فروع التأمين كانت النسب وفق مايلي:

- أعلى نسبة في التأمين الصحي وبلغت 109% من أقساطه.
- تليها نسبة تعويضات فرع تأمين الحياة والتي بلغت 28% من أقساطه.
- نسبة تعويضات فرع تأمين السيارات (الإلزامي والشامل معاً) 27% من أقساطه.
- وفرع تأمين السفر بلغت نسبة تعويضاته 22% من أقساطه.
- وكانت نسب تعويضات باقي الفروع إلى أقساطها وفق ما يلي:
- الحوادث العامة 7% - الهندسي 2% - الحريق 1% - النقل 0.5%

3- النمو

- حققت معظم فروع التأمين نمواً في النصف الأول من عام 2022 وفق ما يلي:
- أعلى نسبة نمو في التعويضات كانت في فرع تأمينات الهندسي حيث ازدادت التعويضات بشكل كبير بحوالي 969% وشهدت تعويضات السفر زيادة أيضاً خلال النصف الأول من عام 2022 بلغت حوالي 323%.
- وارتفعت تعويضات فرع الحياة بنسبة 170%.
- ارتفعت تعويضات فرع التأمين الصحي بنسبة 129%، والنقل ارتفعت بحوالي 47%.
- تأمينات الحوادث بنسبة 11% - السيارات بنسبة 5%.
- أما تعويضات الحريق فقد انخفضت بنسبة 23%.

التعويضات حسب الشركات:

1- الحصة من إجمالي التعويضات:

- بلغت حصة المؤسسة العامة السورية للتأمين من التعويضات المدفوعة /30.5/ مليار أي ما نسبته حوالي 76% من إجمالي التعويضات.
- كان لشركة الاتحاد التعاوني الحصة الأكبر من إجمالي التعويضات المسددة من الشركات الخاصة وبلغت نسبتها للإجمالي 4% بقيمة حوالي /1.6/ مليار ل.س.
- نسبة مطالبات شركة المتحدة 3.8% من الإجمالي بقيمة /1.5/ مليار ل.س.
- تليها شركة العقيلة بنسبة 3% من الإجمالي بلغت تعويضاتها /1.3/ مليار ل.س.
- تليها باقي الشركات بنسب مساهمة أقل من إجمالي التعويضات وفق ما يلي:

- التأمين العربية 2.3% تعويضاتها 929 مليون ● الكويتية 2% تعويضاتها 795 مليون ● الإسلامية 1.9% تعويضاتها 767 مليون
- آروب 1.7% تعويضاتها 704 مليون ● الوطنية 1.6% تعويضاتها 653 مليون ● السورية العربية 1.5% تعويضاتها 607 مليون
- المشرق 1.1% تعويضاتها 442 مليون ● أدير 0.8% تعويضاتها 327 مليون ● الثقة 0.3% تعويضاتها 127 مليون

2- النسبة للأقساط

بمقارنة المطالبات المدفوعة مع الأقساط المكتتبه لدى شركات التأمين كانت النسب وفق مايلي:

- أعلى نسبة لدى المؤسسة السورية للتأمين 84% من أقساطها.
- وكانت نسبة تعويضات شركة الوطنية 79% من أقساطها.
- وكانت نسب تعويضات باقي الشركات إلى أقساطها وفق ما يلي:
- الإسلامية 47% ● الاتحاد التعاوني 44% ● الكويتية 37% ● التأمين العربية 36%
- العقيلة 34% ● أدير 29% ● آروب والثقة 26% ● المشرق 23%
- السورية العربية 22% ● المتحدة 20%

3- النمو

حققت معظم شركات التأمين زيادة في التعويضات المسددة مقارنة بالعام الماضي وفق ما يلي:

- أعلى نسبة نمو في التعويضات كانت لدى شركة الاتحاد التعاوني حيث ازدادت التعويضات بشكل كبير بحوالي 191%.
- ارتفعت التعويضات لدى كل من شركتي الكويتية وأدير بنسبة 135%.
- ارتفعت تعويضات المتحدة بنسبة 128%.
- وارتفعت تعويضات شركات أخرى بنسب أقل وفق ما يلي:
- آروب 119% ● المؤسسة 117% ● التأمين العربية 104% ● السورية العربية 74%
- الإسلامية 49% ● الثقة 14% ● العقيلة 9% ● المشرق 7%
- أما شركة الوطنية فقد انخفضت تعويضاتها عن العام الماضي بنسبة 41%.

جدول (7) إجمالي تعويضات الشركات النصف الأول 2022

نسبة نمو	نسبة الشركة لإجمالي السوق	النسبة للأقساط	2022	النسبة للأقساط	2021	أسماء الشركات
117%	76%	84%	30,515,983,007	51%	14,084,263,335	المؤسسة العامة السورية للتأمين
191%	4.0%	44%	1,612,179,300	38%	555,020,500	شركة الاتحاد التعاوني للتأمين
128%	3.8%	20%	1,550,133,002	23%	680,843,481	الشركة المتحدة للتأمين
9%	3.3%	34%	1,313,563,858	44%	514,680,409	شركة العقيلة للتأمين التكافلي
104%	2.3%	36%	929,978,391	76%	1,109,526,900	شركة التأمين العربية سورية
135%	2.0%	37%	795,436,052	33%	320,990,928	الشركة السورية الكويتية للتأمين
49%	1.9%	47%	767,152,453	56%	338,503,800	الشركة الإسلامية السورية للتأمين
119%	1.7%	26%	704,029,036	29%	350,020,368	الشركة السورية الدولية للتأمين - أروب
-41%	1.6%	79%	653,952,873	92%	1,205,251,327	الشركة السورية الوطنية للتأمين
74%	1.5%	22%	607,820,163	29%	415,809,090	الشركة السورية العربية للتأمين
7%	1.1%	23%	442,939,275	37%	455,551,625	شركة المشرق العربي للتأمين
135%	0.8%	29%	327,848,343	24%	139,371,970	شركة أدونيس للتأمين - أدير
14%	0.3%	26%	127,569,643	35%	112,099,933	شركة الثقة السورية للتأمين
99%	100%	60%	40,348,585,396	48%	20,281,933,666	المجموع
59%	24%	31%	9,832,602,389	42%	6,197,670,331	مجموع الشركات الخاصة

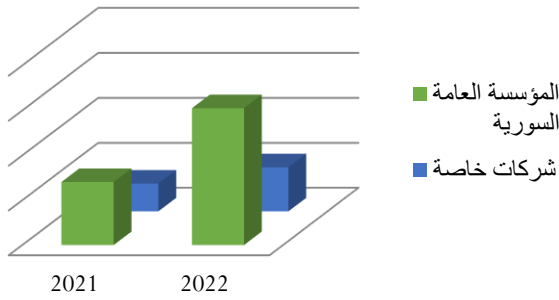
جدول (8) تعويضات الفروع لدى كافة شركات التأمين النصف الأول 2022

نسبة النمو	النسبة للإجمالي	النسبة للأقساط	2022	النسبة للأقساط	2021	الفرع
129%	83%	109%	33,509,950,947	85%	14,627,701,911	الصحي
5%	13%	27%	5,377,795,707	32%	5,098,636,468	السيارات
323%	2%	22%	811,353,225	20.2%	191,961,436	السفر
170%	1%	28%	401,778,984	25%	149,033,436	الحياة
11%	0.3%	7%	130,568,225	14%	117,601,885	الحوادث العامة
-23%	0.2%	1%	64,491,361	3%	83,884,890	الحريق
969%	0.1%	2%	38,660,092	1%	3,617,050	الهندسي
47%	0.03%	0.5%	13,986,855	0%	9,496,590	النقل
99%	100%	60%	40,348,585,396	48%	20,281,933,666	المجموع

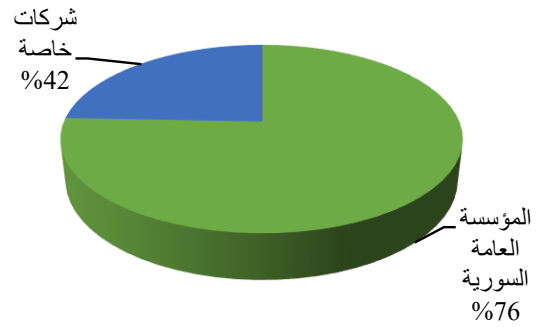
جدول (9) تعويضات الفروع لدى شركات التأمين الخاصة النصف الأول 2022

نسبة النمو	النسبة للإجمالي	النسبة للأقساط	2022	النسبة للأقساط	النسبة للإجمالي	2021	الفرع
56%	71%	51%	7,001,495,990	72%	77%	4,491,321,960	الصحي
31%	12%	24%	1,184,552,088	15%	24%	903,997,809	السيارات تكميلي
323%	8%	22%	811,353,225	3%	20%	191,961,436	السفر
172%	4%	30%	382,389,006	2%	25%	140,760,560	الحياة
-7%	3%	7%	254,516,550	4%	20%	274,075,497	السيارات الزامي
14%	1%	13%	128,238,675	2%	28%	112,559,181	الحوادث العامة
-21%	1%	3%	55,127,400	1%	6%	69,880,248	الحريق
47%	0%	2%	13,986,855	0%	2%	9,496,590	النقل
-74%	0%	1%	942,600	0%	4%	3,617,050	الهندسي
59%	100%	31%	9,832,602,389	100%	42%	6,197,670,331	المجموع

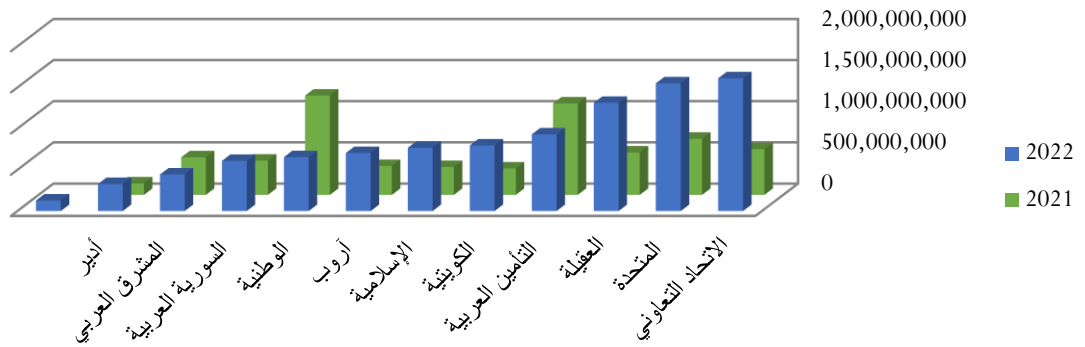
تطور التعويضات المدفوعة بين القطاع العام والخاص



توزيع تعويضات عام 2022 بين القطاع العام والخاص



تطور التعويضات المدفوعة لدى الشركات الخاصة



عدد وثائق شركات التأمين الخاصة:

- بلغ إجمالي عدد وثائق التأمين الصادرة عن شركات التأمين الخاصة حوالي/201/ ألف وثيقة تأمين موزعة على كافة الشركات الخاصة بنسبة نمو 105% عن عدد الوثائق الصادرة في العام الماضي.
- بلغ إجمالي عدد وثائق التأمين الصادرة عن الشركات الخاصة بدون وثائق التأمين الإلزامي حوالي/25/ ألف وثيقة بنمو عن العام الماضي بنسبة 13%.
- أكبر عدد لوثائق التأمين الصادرة موزعة على الفروع كان لفرع التأمين الإلزامي للسيارات /176/ ألف وثيقة حيث شكل 87% من إجمالي عدد الوثائق.
- يليه فرع التأمين الصحي (فردى وجماعى) /6.6/ ألف وثيقة بنسبة 3% للإجمالي.
- وأيضاً تأمين الحياة شكل 3% من الإجمالي بحوالى /5.1/ ألف وثيقة.
- تأمين السفر شكل 2% من الإجمالي بحوالى /4.6/ ألف وثيقة.
- وجاءت أعداد باقي الفروع وفق ما يلي:
- السيارات التكميلي 3.4 آلاف بنسبة 1% الحريق 2.1 ألف بنسبة 1% الحوادث العامة 1.7 ألف بنسبة 1%
- النقل 1.4 آلاف بنسبة 1% الهندسى 143 وثيقة بنسبة 0.07%

جدول رقم (10) عدد الوثائق الصادرة عن شركات التأمين الخاصة (حسب الفروع) النصف الأول 2022

نسبة النمو	2022		2021		الفرع
	النسبة للإجمالي	عدد الوثائق	النسبة للإجمالي	عدد الوثائق	
132%	87%	176,174	77%	75,864	سيارات الزامى
-3%	3%	6,624	7%	6,844	الصحي
60%	3%	5,172	3%	3,237	الحياة
157%	2%	4,650	2%	1808	تأمين السفر
-8%	2%	3,786	4%	4,100	سيارات تكميلي
1%	1%	2,190	2%	2,159	الحريق
2%	1%	1,749	2%	1,713	الحوادث العامة
-46%	1%	1,475	3%	2718	النقل
-31%	0.07%	143	0%	207	الهندسى
105%	100%	201,963	100%	98,650	المجموع
13%	13%	25,789	23%	22,786	المجموع بدون الزامى

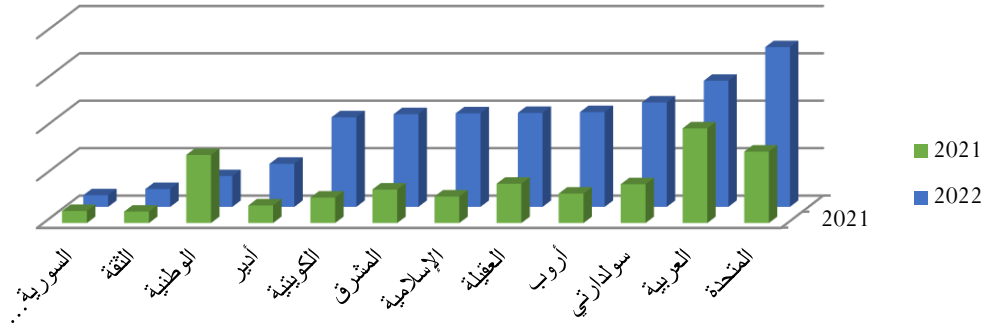
جدول رقم (11) العدد الإجمالي للوثائق الصادرة عن شركات التأمين الخاصة النصف الأول 2022

نسبة النمو	2022		2021		الشركات
	النسبة للإجمالي	عدد الوثائق	النسبة للإجمالي	عدد الوثائق	
124%	17%	33,688	15%	15,052	الشركة المتحدة للتأمين
33%	13%	26,587	20%	19,950	شركة التأمين العربية سورية
169%	11%	22,009	8%	8,171	شركة الاتحاد التعاوني للتأمين
222%	10%	19,966	6%	6,192	الشركة السورية الدولية للتأمين- أروب
139%	10%	19,794	8%	8,271	شركة العقيلة للتأمين التكافلي
253%	10%	19,717	6%	5,587	الشركة الإسلامية السورية للتأمين
176%	10%	19,536	7%	7,066	شركة المشرق العربي للتأمين
252%	9%	18,880	5%	5,358	الشركة السورية الكويتية للتأمين
145%	4%	9,084	4%	3,707	شركة أدونيس للتأمين - أدير
-55%	3%	6,485	15%	14,339	الشركة السورية الوطنية للتأمين
56%	2%	3,757	2%	2,410	شركة الثقة السورية للتأمين
-3%	1%	2,460	3%	2,547	الشركة السورية العربية للتأمين
105%	100%	201,963	100%	98,650	المجموع

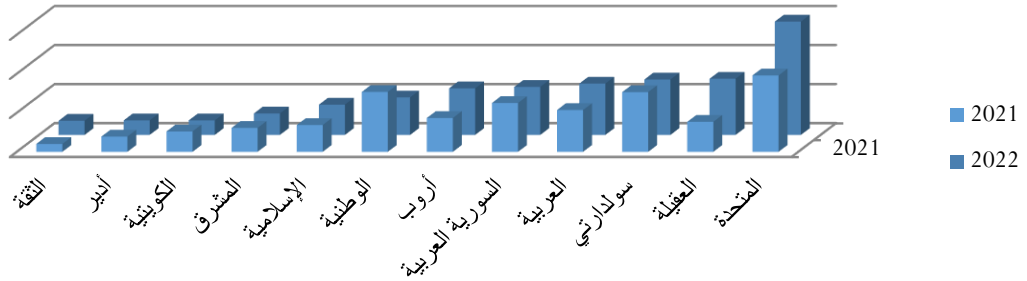
جدول رقم (12) عدد الوثائق الصادرة عن شركات التأمين الخاصة (بدون إلزامي)

نسبة النمو	2022		2021		الشركات
	النسبة للإجمالي	عدد الوثائق	النسبة للإجمالي	عدد الوثائق	
48%	23%	5,805	17%	3,914	الشركة المتحدة للتأمين
87%	11%	2,880	7%	1,538	شركة العقيلة للتأمين التكافلي
-7%	11%	2,840	13%	3,059	شركة الاتحاد التعاوني للتأمين
23%	10%	2,630	9%	2,142	شركة التأمين العربية سورية
-2%	10%	2,460	11%	2,503	الشركة السورية العربية للتأمين
38%	9%	2,387	8%	1,734	الشركة السورية الدولية للتأمين- أروب
-37%	7%	1,921	13%	3,067	الشركة السورية الوطنية للتأمين
13%	6%	1,553	6%	1,371	الشركة الإسلامية السورية للتأمين
-10%	4%	1,098	5%	1,226	شركة المشرق العربي للتأمين
-29%	3%	745	5%	1,045	الشركة السورية الكويتية للتأمين
-5%	3%	744	3%	783	شركة أدونيس للتأمين - أدير
80%	3%	726	2%	404	شركة الثقة السورية للتأمين
13%	100%	25,789	100%	22,786	المجموع

تطور أعداد الوثائق لدى شركات التأمين الخاصة



توزيع أعداد وثائق التأمين لدى الشركات الخاصة بدون إلزامي



حوصص المعيددين من الأقساط والتعويضات لدى الشركات الخاصة

حوصص المعيددين من الأقساط:

- بلغ إجمالي حوصص معيدي التأمين من الأقساط المكتتبه لدى شركات التأمين الخاصة خلال النصف الأول من عام 2022 حوالي 6.7/ مليار ليرة سورية أي ما نسبته 22% من الأقساط المكتتبه بنسبة نمو حوالي 80% عن العام الماضي.

- **حوصص المعيددين من الأقساط موزعة على الفروع لدى شركات التأمين الخاصة كانت وفق ما يلي:**
 - كان للتأمين الصحي الحصة الأكبر من حوصص المعيددين من الأقساط حيث بلغت قيمة الأقساط المسندة 2.1/ مليار ل.س ما نسبته 16% من الأقساط ونمو 99% عن العام الماضي.
 - في فرع تأمين الحريق تم إسناد 1.7/ مليار ل.س ما نسبته 80% من أقساط هذا الفرع بنمو 66%.
 - في تأمين الحوادث العامة بلغت قيمة الأقساط المسندة 605/ مليون ل.س وتشكل 60% من أقساط هذا الفرع بنمو بنسبة 114% عن العام الماضي.
 - قيمة الإسناد في تأمين الحياة بلغت 576/ مليون ل.س وتشكل 45% من أقساط هذا الفرع ونمو 165%.
 - قيمة الإسناد في تأمين السفر 499/ مليون ل.س تشكل 14% من أقساطه ونمو 82%.
 - قيمة الإسناد في تأمين النقل بلغ 498/ مليون ل.س يشكل 72% من أقساطه بانخفاض 43%.
 - في تأمين السيارات التكميلي قيمة الإسناد كانت 493/ مليون ل.س وتشكل 10% من الأقساط بنمو 16%.
 - في التأمين الهندسي بلغت نسبة الإسناد 81% من الأقساط بقيمة 119/ مليون ل.س بنمو 104%.
 - في التأمين الإلزامي نسبة الإسناد حوالي 2% من الأقساط بقيمة حوالي 67/ مليون نمو 155%.
- **حوصص المعيددين من الأقساط موزعة على الشركات الخاصة: تفاوتت نسب الإسناد لدى الشركات:**
 - كانت أعلى نسبة إسناد لدى الشركة السورية العربية 56% من أقساطها بقيمة 1.5/ مليار ل.س.
 - وأدنى نسبة لدى شركة الإسلامية 11% بقيمة 171/ مليون ل.س.
 - وكانت نسبة الأقساط المسندة لدى باقي الشركات وفق ما يلي:

● المتحددة يشكل 17% من الأقساط	● التأمين العربية يشكل 30% من الأقساط
● أروب يشكل 26% من الأقساط	● الكويتية يشكل 29% من الأقساط
● المشرق يشكل 33% من الأقساط	● أدير يشكل 23% من الأقساط
● الوطنية يشكل 28% من الأقساط	● العقيلة يشكل 6% من الأقساط
● الثقة يشكل 36% من الأقساط	● الاتحاد التعاوني يشكل 5% من الأقساط

- النمو في الإسناد

- أكبر نمو في الإسناد كان لدى شركة التأمين العربية بلغ 254%
- الثقة 196% ● الإسلامية 167% ● الكويتية 165%
- أدير 93% ● الوطنية 72% ● المتحدة 51%
- المشرق 29% ● أروب 26% ● الاتحاد التعاوني 7%
- السورية العربية 112%
- العقيلة 50%

حصص المعيدين من التعويضات:

- بلغ إجمالي حصص معيدي التأمين من التعويضات المدفوعة لدى شركات التأمين الخاصة خلال النصف الأول من عام 2022 /1,5/ مليار ل.س أي ما نسبته 16% من التعويضات المدفوعة بنمو بنسبة 43% عن العام الماضي.

- **حصص المعيدين من التعويضات موزعة على الفروع لدى شركات التأمين الخاصة كانت وفق ما يلي:**
 - كان للتأمين الصحي الحصة الأكبر من حصص المعيدين من التعويضات المدفوعة حيث بلغت قيمة المسدد من المعيد /1.2/ مليار ل.س ما نسبته 18% من التعويضات وبنمو 60% عن العام الماضي.
 - في فرع الحوادث العامة سدد المعيدون /375/ مليون ل.س ما نسبته 59% من المدفوع من الشركات الخاصة في هذا الفرع بانخفاض 28% عن العام الماضي.
 - في تأمين النقل سدد المعيدون 399% من تعويضات الفرع بقيمة /55/ مليون ل.س بنمو 793%.
 - قيمة ما سدده معيدو التأمين من تعويضات في تأمين السيارات التكميلي بلغت /57/ مليون ل.س وتشكل 5% من تعويضات هذا الفرع وانخفاض 26%.
 - في تأمين الحريق سدد المعيدون 87% من التعويضات بقيمة /47/ مليون ل.س بانخفاض 1%.
 - في تأمين الحياة سدد المعيدون 11% من إجمالي المسدد بقيمة /43/ مليون ل.س بانخفاض 13%.
 - سدد المعيد في فرع السيارات الإلزامي /4/ مليون ل.س يشكل 1.9% من التعويضات بنمو 354%.
 - في التأمين الهندسي سدد المعيدون /908/ ألف ل.س ما يمثل 96% من التعويضات المسددة بانخفاض 70%.

- حصص المعيدين من التعويضات موزعة على الشركات الخاصة: تفاوتت نسب السداد لدى الشركات:

- كانت أعلى نسبة سداد من التعويضات لدى شركة أروب بلغت 61% من تعويضاتها المدفوعة بقيمة /432/ مليون ل.س.
- وأدنى نسبة لدى شركة الإسلامية 1.14% من تعويضاتها بقيمة /8/ مليون ل.س.
- وكانت قيم التعويضات المسددة من المعيدين لدى باقي الشركات وفق ما يلي:
- السورية العربية /385/ مليون ل.س يشكل 63% من التعويضات • المشرق /198/ مليون ل.س يشكل 45% من التعويضات
- أدير /146/ مليون ل.س يشكل 45% من التعويضات • الكويتية /136/ مليون ل.س يشكل 17% من التعويضات
- التأمين العربية /129/ مليون ل.س يشكل 14% من التعويضات • الثقة /25/ مليون ل.س يشكل 20% من التعويضات
- العقيلة /22/ مليون ل.س يشكل 2% من التعويضات • الوطنية /19/ مليون ل.س يشكل 3% من التعويضات
- الاتحاد التعاوني /14/ مليون ل.س يشكل 0.9% من التعويضات • المتحدة /13/ مليون ل.س تشكل 0.8% من التعويضات

- النمو في حصص المعيد من التعويضات

- أكبر نمو في الإسناد كان لدى شركة الثقة بلغ 1096%
- العقيلة 241% • أدير 159%
- السورية العربية 49% • الاتحاد التعاوني 38% • المتحدة 15%
- أما الانخفاض في حصص المعيد من التعويضات كان وفق ما يلي
- الإسلامية 36% • المشرق 34% • الوطنية 9%
- التأمين العربية 1%

جدول (13) حصص المعيددين من الأقساط لدى الشركات الخاصة

نسبة النمو	النسبة إلى الأقساط	2022	النسبة إلى الأقساط	2021	الشركات
112%	56%	1,526,795,394	53%	720,691,146	الشركة السورية العربية للتأمين
51%	17%	1,292,666,852	29%	853,329,822	الشركة المتحدة للتأمين
254%	30%	769,477,774	14%	217,535,929	شركة التأمين العربية سورية
26%	26%	714,999,021	46%	567,098,323	الشركة السورية الدولية للتأمين - آروب
165%	29%	625,404,217	24%	235,837,083	الشركة السورية الكويتية للتأمين
29%	33%	625,039,493	39%	483,432,543	شركة المشرق العربي للتأمين
93%	23%	257,754,343	23%	133,875,305	شركة أدونيس للتأمين - أدير
72%	28%	235,249,497	10%	136,952,326	الشركة السورية الوطنية للتأمين
50%	6%	221,128,858	13%	147,596,788	شركة العقيلة للتأمين التكافلي
196%	36%	174,104,555	18%	58,805,427	شركة الثقة السورية للتأمين
7%	5%	172,801,450	11%	161,349,428	شركة الاتحاد التعاوني للتأمين
167%	11%	171,939,796	11%	64,442,374	الشركة الإسلامية السورية للتأمين
80%	22%	6,787,361,250	26%	3,780,946,494	المجموع

جدول (14) حصص معيدين من الأقساط وفق الفروع لدى شركات التأمين الخاصة

نسبة النمو	النسبة إلى الأقساط	2022	النسبة إلى الأقساط	2021	الفرع
99%	16%	2,163,633,254	39%	1,086,653,976	الصحي
66%	80%	1,762,131,621	58%	1,061,305,226	الحريق
114%	60%	605,127,574	1%	282,251,215	الحوادث العامة
165%	45%	576,915,601	11%	217,967,079	الحياة
82%	14%	499,949,071	19%	274,018,006	السفر
43%	72%	498,942,914	72%	349,828,971	النقل
16%	10%	493,523,844	70%	423,713,567	السيارات تكميلي
104%	81%	119,823,684	85%	58,778,719	الهندسي
155%	2%	67,313,483	29%	26,429,645	السيارات إلزامي
80%	22%	6,787,361,195	26%	3,780,946,494	المجموع

جدول (15) حصص المعيدين من التعويضات لدى الشركات الخاصة

نسبة النمو	النسبة إلى التعويضات	2022	النسبة إلى التعويضات	2021	الشركات
112%	61%	432,501,627	64%	204,377,995	الشركة السورية الدولية للتأمين - أروب
49%	63%	385,586,304	74%	259,087,104	الشركة السورية العربية للتأمين
-34%	45%	198,202,325	72%	298,166,419	شركة المشرق العربي للتأمين
159%	45%	146,366,312	40%	56,404,913	شركة أدونس للتأمين - أدير
140%	17%	136,403,142	17%	56,854,413	الشركة السورية الكويتية للتأمين
-1%	14%	129,136,629	29%	129,891,060	شركة التأمين العربية سورية
1096%	20%	25,442,338	2%	2,127,296	شركة الثقة السورية للتأمين
241%	2%	22,896,633	1%	6,716,859	شركة العقيلة للتأمين التكافلي
-9%	3%	19,679,362	2%	21,653,657	الشركة السورية الوطنية للتأمين
38%	0.9%	14,028,402	2%	10,153,267	شركة الاتحاد التعاوني للتأمين
15%	0.8%	13,156,063	2%	11,455,008	الشركة المتحدة للتأمين
-36%	1.14%	8,763,447	3%	13,609,944	الشركة الإسلامية السورية للتأمين
43%	16%	1,532,162,584	17%	1,070,497,935	المجموع

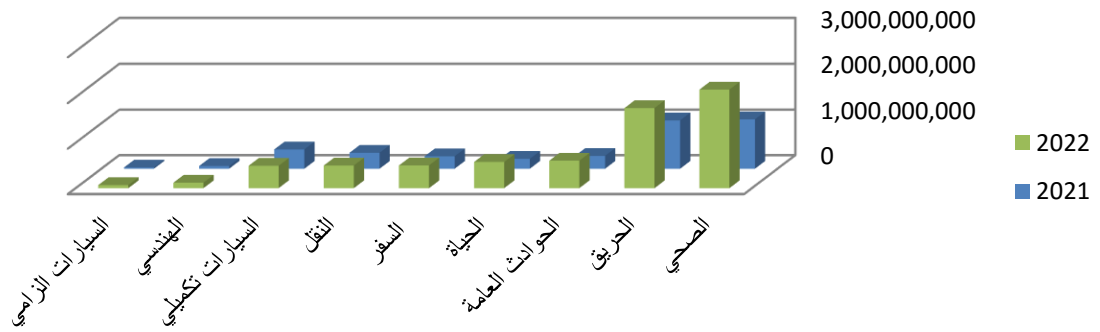
جدول (16) حصة المعيد من تعويضات الفروع لدى شركات التأمين الخاصة

نسبة النمو	النسبة إلى التعويضات	2022	النسبة إلى التعويضات	2021	الفروع
60%	18%	1,245,846,220	17%	777,571,286	الصحي
-28%	59%	75,781,077	93%	104,917,312	الحوادث العامة
-26%	5%	57,167,089	8.50%	76,827,436	السيارات تكميلي
793%	399%	55,791,985	66%	6,248,401	النقل
-1%	87%	47,949,610	69%	48,353,702	الحريق
-13%	11%	43,821,840	36%	50,554,697	الحياة
354%	1.9%	4,896,235	0%	1,079,549	السيارات الزامي
-70%	96%	908,528	84%	3,044,772	الهندسي
-	-	0	1%	1,900,780	السفر
43%	16%	1,532,162,584	17%	1,070,497,935	المجموع

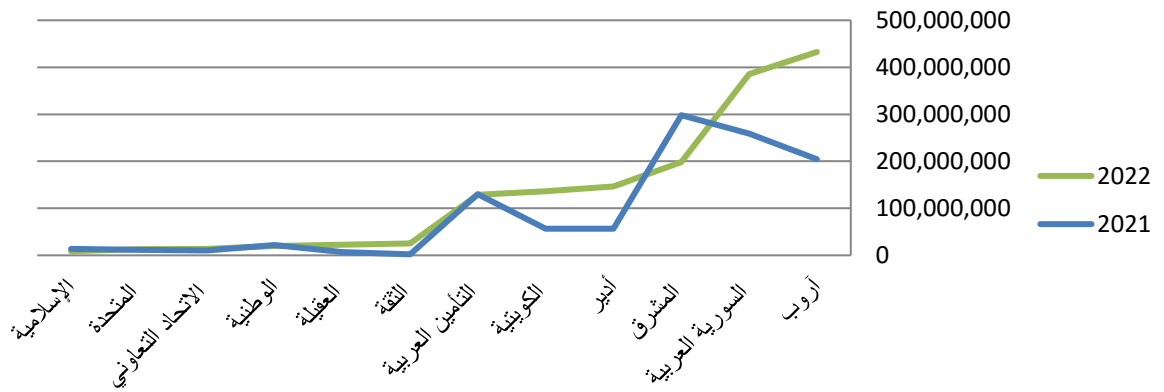
حصص معيدي التأمين من الأقساط لدى الشركات الخاصة



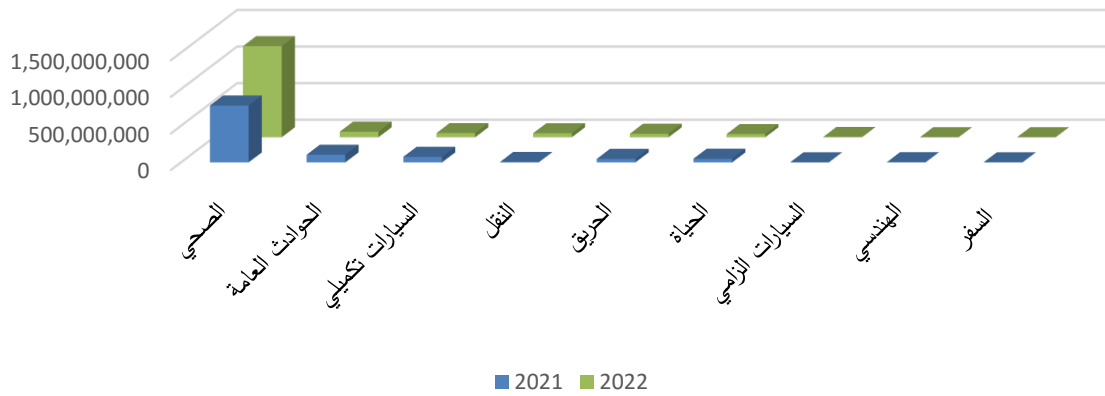
توزيع حصص المعيدين من الأقساط وفق الفروع لدى الشركات الخاصة



توزيع حصص معيدي التأمين من التعويضات لدى الشركات الخاصة



توزيع حصص معيدي التأمين من التعويضات وفق الفروع



الربح التشغيلي للشركات الخاصة:

الربح التشغيلي للفروع

- بلغ إجمالي الربح التشغيلي الذي حققته شركات التأمين الخاصة في كافة فروع التأمين في النصف الأول من عام 2022 حوالي /6.7/ مليار ليرة سورية.

- الربح التشغيلي للفروع:

حققت كافة فروع التأمين ربح تشغيلي وفق ما يلي:

- حقق فرع تأمين السيارات التكميلي الحصة الأكبر من الربح التشغيلي حوالي /2/ مليار ليرة بنمو 1.6%.
- في المرتبة الثانية تأمين السيارات الإلزامي بمقدار /1.7/ مليار بنمو عن العام الماضي بنسبة 153%.
- حقق تأمين السيارات السفر ربح تشغيلي /929/ مليون ل.س بنسبة انخفاض 435%.
- بلغ الربح التشغيلي لفرع التأمين الصحي /835/ مليون ل.س بانخفاض 172%.
- الربح التشغيلي لفرع الحريق بلغ /473/ مليون ل.س بنمو 61%.
- الربح التشغيلي لتأمين النقل /268/ مليون ل.س بنمو 104%.
- بينما كان الربح التشغيلي لفرع الحوادث العامة /219/ مليون بنمو 1247%.
- وفرع تأمين الحياة /151/ مليون بانخفاض 130%.
- في التأمين الهندسي بلغ الربح التشغيلي /39/ مليون ل.س بنمو 126%.

- الربح التشغيلي للشركات الخاصة:

حققت كافة شركات التأمين ربح تشغيلي وفق ما يلي:

- أعلى ربح تشغيلي كان لدى الشركة المتحدة بقيمة /4.2/ مليار ل.س بنمو 1074% عن العام الماضي.

- وأقل ربح تشغيلي كان لدى شركة الكويتية بقيمة /40/ مليون ل.س بانخفاض 43%.

- وجاءت أرباح باقي الشركات وفق ما يلي:

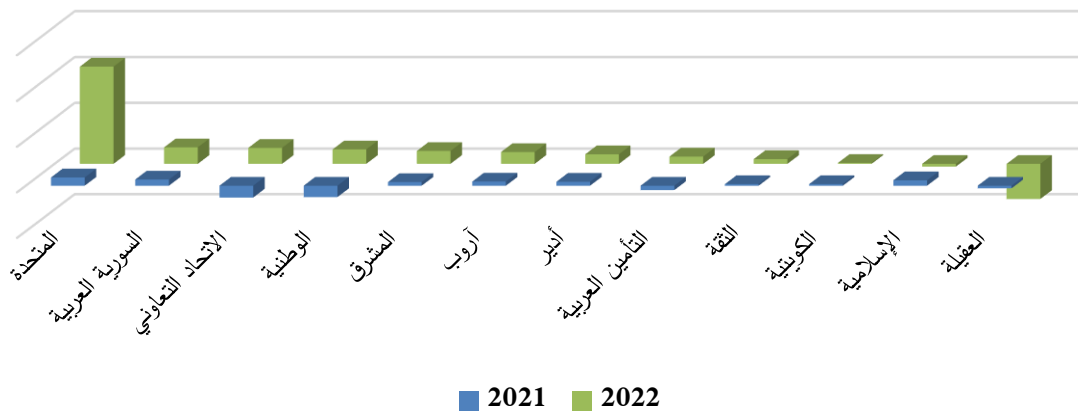
- السورية العربية /724/ مليون ل.س
- الاتحاد /699/ مليون ل.س
- الوطنية /633/ مليون ل.س
- المشرق /563/ مليون ل.س
- آروب /516/ مليون ل.س
- أدير /420/ مليون ل.س
- العربية /319/ مليون ل.س
- الثقة /208/ مليون ل.س

أما الخسارة فكانت لدى شركة الإسلامية بقيمة /118/ مليون، وشركة العقيلة بقيمة /1.5/ مليار ل.س.

جدول (17) الربح التشغيلي لدى الشركات الخاصة

نسبة النمو	النسبة إلى الإجمالي	2022	النسبة إلى الإجمالي	2021	الشركات
1074%	51%	4,250,571,451	180%	362,057,643	الشركة المتحدة
168%	9%	724,218,049	135%	270,731,610	الشركة السورية العربية
-235%	8%	699,691,980	-259%	-519,180,516	شركة الاتحاد التعاوني
-227%	8%	633,631,447	-248%	-497,694,179	الشركة الوطنية
254%	7%	563,835,035	79%	159,055,890	شركة المشرق العربي
187%	6%	516,806,658	90%	180,056,229	الشركة السورية الدولية آروب
142%	5%	420,134,161	87%	173,725,228	شركة أدير
-267%	4%	319,805,868	-95%	-190,963,417	شركة التأمين العربية سورية
198%	2%	208,331,448	35%	69,946,389	شركة الثقة
-43%	0.5%	40,657,808	35%	70,959,606	الشركة السورية الكويتية
-150%	-	-118,870,294	118%	237,740,590	الشركة الإسلامية
1234%	-	-1,542,082,004	-58%	-115,601,154	شركة العقيلة
3244%	100%	6,716,731,607	100%	200,833,919	المجموع

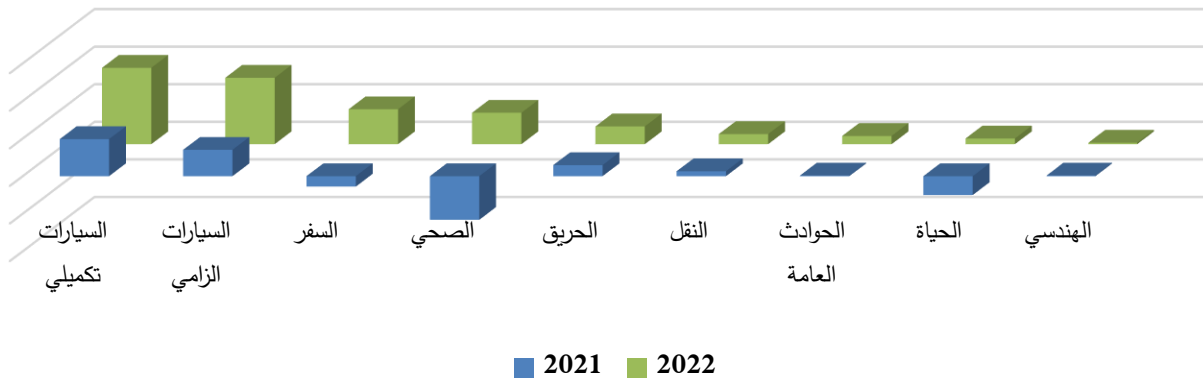
تطور الربح التشغيلي لدى شركات التأمين الخاصة



جدول (18) الربح التشغيلي للفروع لدى شركات التأمين الخاصة

نسبة النمو	النسبة إلى الإجمالي	2022	النسبة إلى الإجمالي	2021	الفروع
106%	30%	2,032,020,418	491%	986,163,279	السيارات تكميلي
153%	26%	1,768,087,233	348%	699,891,638	السيارات الزامي
-435%	14%	929,066,867	-138%	-277,208,596	السفر
-172%	12%	835,699,140	-579%	-1,161,891,264	الصحي
61%	7%	473,113,304	146%	293,289,895	الحريق
106%	4%	268,541,288	65%	130,112,136	النقل
1247%	3%	219,012,214	8%	16,256,213	الحوادث العامة
-130%	2%	151,692,243	-251%	-503,247,555	الحياة
126%	1%	39,498,900	9%	17,468,173	الهندسي
3244%	100%	6,716,731,607	100%	200,833,919	المجموع

تطور الربح التشغيلي لدى شركات التأمين الخاصة وفق الفروع

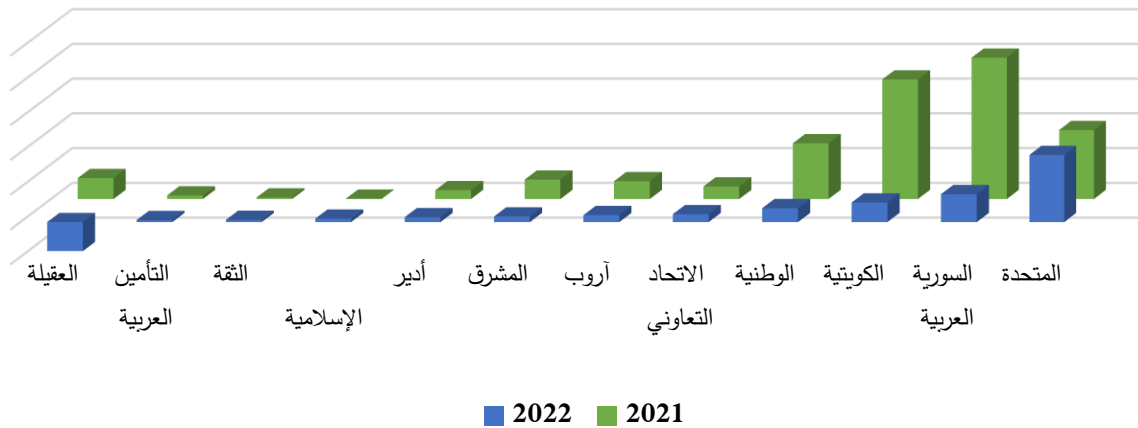


جدول (19) أرباح شركات التأمين الخاصة

نسبة النمو	صافي أرباح 2022	صافي أرباح 2021	الشركات
-3%	3,856,290,718	3,964,743,514	الشركة المتحدة للتأمين
-80%	1,605,746,017	8,134,628,835	الشركة السورية العربية للتأمين
-84%	1,127,632,226	6,877,318,232	الشركة السورية الكويتية للتأمين
-75%	800,865,448	3,202,556,748	الشركة السورية الوطنية للتأمين
-37%	456,841,389	724,618,700	شركة الاتحاد التعاوني للتأمين
-60%	404,560,035	1,023,717,281	الشركة السورية الدولية للتأمين - أروب
-71%	323,828,403	1,116,075,664	شركة المشرق العربي للتأمين
-45%	281,568,205	508,377,777	شركة أدونيس للتأمين - أدير
900%	198,818,205	19,881,791	الشركة الإسلامية السورية للتأمين
53%	131,421,619	86,119,178	شركة الثقة السورية للتأمين
-44%	113,190,953	203,423,915	شركة التأمين العربية سورية
-238%	-1,664,409,041	1,202,487,202	شركة العقيلة للتأمين التكافلي
-72%	7,636,354,177	27,051,270,631	المجموع

- تم احتساب الربح الصافي لكافة الشركات دون حساب الدخل الشامل الآخر
- الربح الصافي لشركتي العقيلة والإسلامية للتأمين التكافلي هو الربح الوارد في بيان دخل المساهمين

تطور الأرباح الصافية لدى شركات التأمين الخاصة



جدول (20) أرباح شركات التأمين الخاصة بدون فروق أسعار الصرف غير المحققة

نسبة فروق أسعار الصرف غير المحققة إلى الربح الصافي	الربح بعد استبعاد فروق أسعار الصرف	فروق أسعار الصرف غير المحققة	الربح الصافي	الشركات
19%	3,110,447,351	745,843,367	3,856,290,718	الشركة المتحدة
50%	227,085,436	229,755,953	456,841,389	شركة الاتحاد التعاوني
0%	198,818,205	0	198,818,205	الشركة الإسلامية
90%	167,899,312	1,437,846,705	1,605,746,017	الشركة السورية العربية
42%	162,889,401	118,678,804	281,568,205	شركة أدير
50%	160,980,416	162,847,987	323,828,403	شركة المشرق العربي
68%	128,105,473	276,454,562	404,560,035	الشركة السورية الدولية أروب
49%	66,643,241	64,778,378	131,421,619	شركة الثقة
98%	12,131,484	788,733,964	800,865,448	الشركة الوطنية
145%	-50,750,124	163,941,077	113,190,953	شركة التأمين العربية سورية
108%	-94,532,403	1,222,164,629	1,127,632,226	الشركة السورية الكويتية
-30%	-2,157,767,983	493,358,942	-1,664,409,041	شركة العقيلة
75%	1,931,949,809	5,704,404,368	7,636,354,177	المجموع

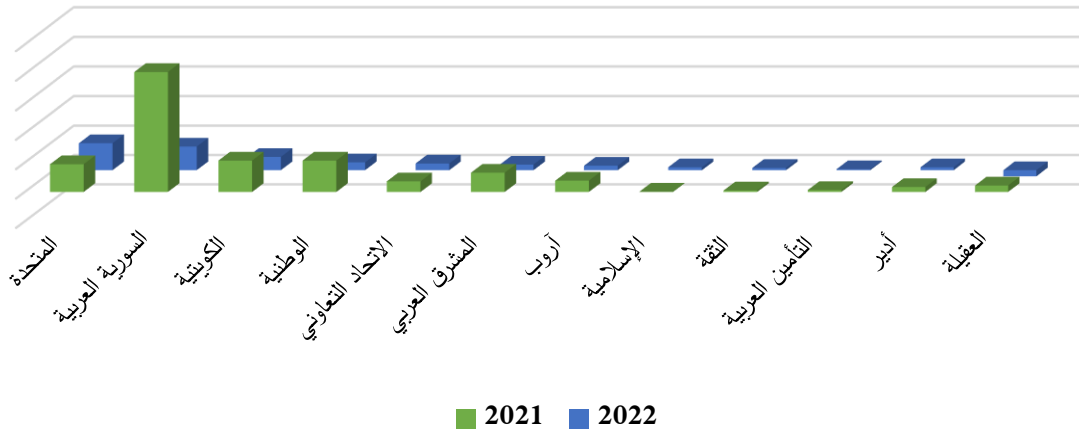
الفرق بين الربح الصافي والربح بعد استبعاد فروقات سعر الصرف



جدول (21) ربحية السهم لدى الشركات الخاصة

نسبة النمو	ربحية السهم		الشركات
	2022	2021	
-3%	183.63	188.80	الشركة المتحدة للتأمين
-80%	160.57	813.46	الشركة السورية العربية للتأمين
-58%	90.21	213.50	الشركة السورية الكويتية للتأمين
-75%	53.39	213.50	الشركة السورية الوطنية للتأمين
-37%	45.68	72.28	شركة الاتحاد التعاوني للتأمين
-71%	38.10	131.30	شركة المشرق العربي للتأمين
-60%	30.33	76.74	الشركة السورية الدولية للتأمين - أروب
899%	19.88	1.99	الشركة الإسلامية السورية للتأمين
53%	15.46	10.13	شركة الثقة السورية للتأمين
-44%	7.07	12.71	شركة التأمين العربية سورية
-40%	20.05	33.49	شركة أدونيس للتأمين - أدير
-195%	-41.61	43.78	شركة العقيلة للتأمين التكافلي

تطور ربحية السهم بين عامي 2021 و2022



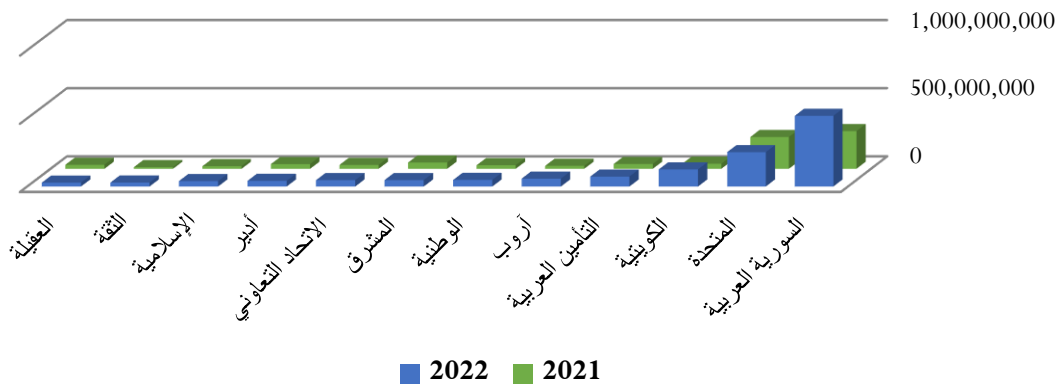
العمولات

العمولات المقبوضة هي العمولات التي تقبضها الشركات من معيدي التأمين

جدول (22) عمولات مقبوضة

نسبة العمولات المقبوضة إلى الأقساط المسندة	نسبة النمو	2022	2021	الشركات
34%	88%	518,756,055	276,074,320	الشركة السورية العربية للتأمين
20%	8%	252,386,644	232,908,586	الشركة المتحدة للتأمين
20%	243%	125,520,924	36,587,289	الشركة السورية الكويتية للتأمين
9%	106%	72,885,045	35,331,888	شركة التأمين العربية سورية
8%	171%	58,072,846	21,398,542	الشركة السورية الدولية للتأمين - أروب
21%	86%	48,573,675	26,169,766	الشركة السورية الوطنية للتأمين
8%	4%	47,390,865	45,764,865	شركة المشرق العربي للتأمين
27%	65%	46,902,758	28,392,020	شركة الاتحاد التعاوني للتأمين
16%	21%	41,641,036	34,491,396	شركة أدونيس للتأمين - أدير
23%	112%	40,027,412	18,845,175	الشركة الإسلامية السورية للتأمين
17%	145%	29,121,165	11,863,783	شركة الثقة السورية للتأمين
13%	-1%	28,874,041	29,031,927	شركة العقيلة للتأمين التكافلي
19%	64%	1,310,152,466	796,859,557	المجموع

تطور العمولات المقبوضة لدى شركات التأمين الخاصة



جدول (23) عمولات مدفوعة

النسبة إلى الأقساط	نسبة النمو	2022	2021	الشركات
14%	87%	375,419,805	200,806,289	الشركة السورية العربية للتأمين
9%	119%	331,670,463	151,347,568	شركة الاتحاد التعاوني للتأمين
12%	86%	265,683,254	142,481,573	الشركة السورية الكويتية للتأمين
12%	25%	236,970,935	190,102,267	شركة المشرق العربي للتأمين
3%	13%	220,492,556	194,641,144	الشركة المتحدة للتأمين
10%	124%	167,613,757	74,949,798	الشركة الإسلامية السورية للتأمين
6%	56%	162,411,679	103,796,456	شركة التأمين العربية سورية
3%	24%	105,376,396	85,188,823	شركة العقيلة للتأمين التكافلي
3%	43%	81,003,920	56,474,299	الشركة السورية الدولية للتأمين - أروب
8%	34%	65,786,428	49,218,134	الشركة السورية الوطنية للتأمين
6%	143%	63,551,777	26,199,783	شركة أدونيس للتأمين - أدير
1%	-34%	5,533,524	8,385,183	شركة الثقة السورية للتأمين
7%	62%	2,081,514,494	1,283,591,318	المجموع

العمولات المدفوعة التي تسدها الشركات لتسويق أعمالها (عمولات وكلاء، مندوبي مبيعات...).

تطور العمولات المدفوعة لدى شركات التأمين الخاصة



الاحتياطيات الفنية

* الاحتياطيات الفنية (احتياطي الأقساط + احتياطي حسابي + احتياطي تعويضات قيد التسوية + احتياطي IBNR)

جدول (24) الاحتياطيات الفنية *

نسبة النمو	2022	2021	الشركات
10%	7,516,061,358	6,813,773,388	الشركة المتحدة للتأمين
-43%	6,226,679,179	10,925,129,511	شركة التأمين العربية سورية
116%	4,498,520,575	2,078,950,896	شركة العقيلة للتأمين التكافلي
24%	4,012,880,818	3,227,251,694	الشركة السورية الكويتية للتأمين
27%	3,873,615,983	3,047,149,981	شركة الاتحاد التعاوني للتأمين
42%	3,720,918,390	2,626,480,072	الشركة السورية الدولية للتأمين - آروب
29%	3,139,111,128	2,440,146,288	الشركة السورية العربية للتأمين
41%	3,040,800,916	2,151,631,040	شركة أدونيس للتأمين - أدير
21%	2,536,211,587	2,100,983,843	شركة المشرق العربي للتأمين
46%	2,407,077,536	1,648,632,090	الشركة الإسلامية السورية للتأمين
-29%	1,998,030,371	2,803,087,933	الشركة السورية الوطنية للتأمين
4%	1,369,016,554	1,313,110,084	شركة الثقة السورية للتأمين
8%	44,338,924,395	41,176,326,820	المجموع

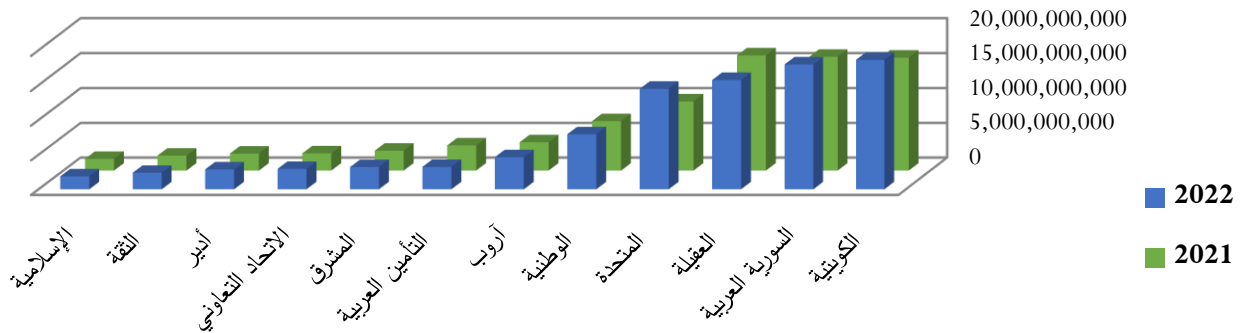
تطور الاحتياطيات الفنية لدى شركات التأمين الخاصة



الموجودات وحقوق المساهمين

حقوق المساهمين بدون فروق أسعار صرف غير محققة	جدول (25) مجموع حقوق المساهمين			الشركات
	نسبة النمو	2022	2021	
17,391,864,532	15%	18,614,029,161	16,233,843,430	الشركة السورية الكويتية للتأمين
16,523,297,923	10%	17,961,144,628	16,355,398,611	الشركة السورية العربية للتأمين
15,243,703,753	-5%	15,737,062,695	16,555,454,639	شركة العقيلة للتأمين التكافلي
13,731,443,145	45%	14,477,286,512	9,969,894,963	الشركة المتحدة للتأمين
7,156,140,646	11%	7,944,874,610	7,144,009,162	الشركة السورية الوطنية للتأمين
4,359,938,180	13%	4,636,392,742	4,091,486,910	الشركة السورية الدولية للتأمين - آروب
3,066,174,621	-11%	3,230,115,698	3,636,800,745	شركة التأمين العربية سورية
3,038,339,555	11%	3,201,187,542	2,877,359,140	شركة المشرق العربي للتأمين
2,712,605,390	18%	2,942,361,343	2,485,519,954	شركة الاتحاد التعاوني للتأمين
2,749,121,861	16%	2,867,800,665	2,463,179,630	شركة أدونيس للتأمين - أدير
2,309,683,963	9%	2,374,462,341	2,168,626,599	شركة الثقة السورية للتأمين
1,870,583,847	11%	1,870,583,847	1,692,364,942	الشركة الإسلامية السورية للتأمين
90,152,897,416	12%	95,857,301,784	85,673,938,725	المجموع

التغير في حقوق الملكية لدى شركات التأمين الخاصة



جدول (26) إجمالي الموجودات

نسبة النمو	2022	2021	الشركات
15%	27,533,333,278	23,888,739,279	شركة العقيلة للتأمين التكافلي
16%	26,951,926,246	23,187,525,089	الشركة السورية الكويتية للتأمين
32%	25,728,689,062	19,548,461,707	الشركة المتحدة للتأمين
14%	23,720,351,771	20,813,518,681	الشركة السورية العربية للتأمين
17%	12,388,891,084	10,598,239,241	الشركة السورية الدولية للتأمين - آروب
3%	12,067,745,757	11,738,496,640	الشركة السورية الوطنية للتأمين
-28%	11,919,227,355	16,572,343,683	شركة التأمين العربية سورية
16%	8,428,227,047	7,273,175,767	الشركة الإسلامية السورية للتأمين
19%	8,103,385,866	6,804,571,006	شركة الاتحاد التعاوني للتأمين
9%	7,548,780,076	6,904,951,931	شركة المشرق العربي للتأمين
30%	6,668,060,939	5,147,446,885	شركة أدونيس للتأمين - أدير
8%	5,714,464,921	5,301,619,630	شركة الثقة السورية للتأمين
12%	176,773,083,402	157,779,089,539	المجموع

تطور موجودات شركات التأمين الخاصة



جدول رقم (27) توزيع استثمارات شركات التأمين النصف الأول 2022

إجمالي الاستثمار	نسبة الاستثمار إلى الإجمالي	قيمه	نوع الاستثمار	الشركات
7,350,478,139	100%	7,350,478,139	ودائع	الشركة السورية العربية للتأمين
8,489,563,013	89.5%	7,599,037,352	ودائع	الشركة السورية الدولية للتأمين - أروب -
	7.6%	645,269,921	أسهم	
	2.9%	245,255,740	استثمارات عقارية	
2,101,331,777	100%	2,101,331,777	ودائع	شركة المشرق العربي للتأمين
11,665,306,528	65.3%	7,620,954,651	ودائع	الشركة السورية الكويتية للتأمين
	34.7%	4,044,351,877	أسهم	
7,881,426,175	96.6%	7,610,918,320	ودائع	الشركة السورية الوطنية للتأمين
	3.4%	270,507,855	أسهم	
17,573,216,898	85.4%	15,013,098,279	ودائع	الشركة المتحدة للتأمين
	14.6%	2,560,118,619	أسهم	
16,801,129,682	45.5%	7,644,978,792	ودائع	شركة العقيلة للتأمين التكافلي
	50.9%	8,558,963,455	أسهم	
	3.6%	597,187,435	استثمارات عقارية	
4,838,962,923	91.6%	4,432,841,162	ودائع	شركة الثقة السورية للتأمين
	8.4%	406,121,761	أسهم	
3,318,116,637	91.3%	3,029,975,437	ودائع	الشركة الإسلامية السورية للتأمين
	8.7%	288,141,200	استثمارات عقارية	
2,700,127,310	87.3%	2,356,235,352	ودائع	شركة الاتحاد التعاوني للتأمين
	12.7%	343,891,958	أسهم	
2,382,171,852	77.4%	1,844,317,111	ودائع	شركة التأمين العربية سورية
	11.6%	275,487,263	أسهم	
	11%	262,367,478	استثمارات عقارية	
2,025,319,078	100%	2,025,319,078	ودائع	شركة أدونيس للتأمين - أدير

87,127,150,012	68,629,485,450	إجمالي الودائع
	17,104,712,710	إجمالي الاستثمارات بالأسهم
	1,392,951,853	إجمالي الاستثمارات العقارية

النسب المالية

مؤشرات الملاءة

جدول رقم (28) هامش الملاءة لدى الشركات الخاصة		
2022/6/30	2021/12/31	الشركات
922%	1174%	الشركة السورية الكويتية للتأمين
868%	1538%	الشركة السورية العربية للتأمين
737%	582%	الشركة السورية الوطنية للتأمين
672%	739%	شركة الثقة السورية للتأمين
648%	553%	الشركة المتحدة للتأمين
546%	577%	الشركة السورية الدولية للتأمين - آروب
441%	398%	شركة المشرق العربي للتأمين
401%	536%	شركة العقيلة للتأمين التكافلي
151%	124%	شركة التأمين العربية سورية
143%	136%	شركة الاتحاد التعاوني للتأمين
427%	439%	شركة أدونيس للتأمين - أدير
238%	306%	الشركة الإسلامية السورية للتأمين

* يحتسب هامش الملاءة للشركة، وفقاً للمعادلة التالية:

$$100 \times \frac{\text{رأس المال المتوفر}}{\text{رأس المال المطلوب}} = \text{هامش الملاءة}$$

معدل التعويضات

معدل التعويضات يمثل نسبة التعويضات المتكبدة إلى الأقساط المكتسبة

معدل التعويضات الإجمالي = المطالبات المتكبدة / الأقساط المكتسبة	معدل التعويضات الصافي = حصة الشركة من المطالبات المتكبدة / حصة الشركة من الأقساط المكتسبة
المطالبات المتكبدة: هي المطالبات المسددة خلال العام + التغير في احتياطي قيد التسوية (آخر المدة - أول المدة) + التغير في احتياطي IBNR	الأقساط المكتسبة: (الأقساط المكتسبة - احتياطي الأقساط آخر المدة + احتياطي الأقساط أول المدة)

الشركات	الإجمالي 2022	الصافي 2022
شركة العقيلة للتأمين	95%	113%
الشركة السورية الإسلامية	91%	86%
الشركة السورية الكويتية	65%	74%
شركة الاتحاد التعاوني سولدارتي	57%	60%
الشركة السورية الدولية للتأمين - أروب	55%	39%
شركة أدونيس - أدير للتأمين	53%	30%
شركة المشرق العربي للتأمين	35%	18%
شركة السورية العربية	35%	25%
الشركة المتحدة للتأمين	30%	31%
شركة الثقة السورية للتأمين	26%	26%
الشركة الوطنية للتأمين	5%	18%
شركة التأمين العربية	-196%	66%

الفروع	الإجمالي 2022	الصافي 2022
الصحي	75%	70%
الحياة	42%	65%
السيارات التكميلي	34%	35%
السفر	29%	32%
الهندسي	25%	6%
الحريق	24%	16%
النقل	20%	4%
السيارات الإلزامي	16%	17%
الحوادث العامة	-677%	31%

جدول (31) نسبة الأقساط إلى حقوق المساهمين

2022	2021	الشركات
124%	59%	شركة الاتحاد التعاوني للتأمين
87%	36%	الشركة الإسلامية السورية للتأمين
79%	40%	شركة التأمين العربية سورية
60%	43%	شركة المشرق العربي للتأمين
59%	30%	الشركة السورية الدولية للتأمين - أروب
52%	29%	الشركة المتحدة للتأمين
40%	24%	شركة أدونيس للتأمين - أدير
24%	7%	شركة العقيلة للتأمين التكافلي
20%	15%	شركة الثقة السورية للتأمين
15%	9%	شركة السورية العربية للتأمين
12%	6%	الشركة السورية الكويتية للتأمين
10%	18%	الشركة السورية الوطنية للتأمين

جدول (32) نسبة حقوق المساهمين إلى إجمالي الموجودات

2022	2021	الشركات
76%	79%	شركة السورية العربية للتأمين
69%	70%	الشركة السورية الكويتية للتأمين
66%	61%	الشركة السورية الوطنية للتأمين
57%	69%	شركة العقيلة للتأمين التكافلي
56%	51%	الشركة المتحدة للتأمين
43%	48%	شركة أدونيس للتأمين - أدير
42%	42%	شركة المشرق العربي للتأمين
42%	41%	شركة الثقة السورية للتأمين
37%	39%	الشركة السورية الدولية للتأمين - أروب
36%	37%	شركة الاتحاد التعاوني للتأمين
27%	22%	شركة التأمين العربية سورية
22%	23%	الشركة الإسلامية السورية للتأمين

جدول رقم (33) معدلات الربحية لدى الشركات الخاصة النصف الأول 2022

الشركات	العائد على الاستثمار	العائد على الأموال الخاصة
الشركة السورية الوطنية للتأمين	11%	10%
شركة الثقة السورية للتأمين	7%	6%
الشركة المتحدة للتأمين	31%	27%
شركة التأمين العربية سورية	4%	4%
الشركة السورية الدولية للتأمين - أروب	9%	9%
شركة السورية العربية للتأمين	9%	9%
الشركة السورية الكويتية للتأمين	6%	6%
شركة المشرق العربي للتأمين	11%	10%
شركة الاتحاد التعاوني للتأمين	16%	16%
شركة أدونيس للتأمين - أدير	10%	10%
شركة العقيلة للتأمين التكافلي	-10%	-11%
الشركة الإسلامية السورية للتأمين	16%	11%

- العائد على الاستثمار: صافي الربح قبل الضريبة / حقوق المساهمين (رأس المال المستثمر)
- العائد على الأموال الخاصة: صافي الربح بعد الضريبة / حقوق المساهمين

جدول رقم (34) معدلات السيولة النصف الأول 2022

التداول	السيولة السريعة	السيولة النقدية	الشركات
272%	261%	54%	الشركة السورية الوطنية للتأمين
166%	81%	6%	شركة الثقة السورية للتأمين
209%	158%	44%	الشركة المتحدة للتأمين
100%	90%	19%	شركة التأمين العربية سورية
148%	132%	61%	الشركة السورية الدولية للتأمين - أروب
384%	382%	286%	شركة السورية العربية للتأمين
307%	248%	116%	الشركة السورية الكويتية للتأمين
172%	151%	35%	شركة المشرق العربي للتأمين
114%	89%	32%	شركة الاتحاد التعاوني للتأمين
170%	170%	20%	شركة أدونيس للتأمين - أدير
351%	222%	7%	شركة العقيلة للتأمين التكافلي
146%	111%	20%	الشركة الإسلامية السورية للتأمين

- نسبة التداول (الأصول المتداولة/ الالتزامات المتداولة)
- نسبة السيولة النقدية (النقد وما يعادله/الالتزامات المتداولة)

مجمع إعادة تأمين المصارف BBB

تم إحداث أول مجمع إعادة تأمين في سورية بقرار مجلس إدارة الهيئة رقم 100/21/43 تاريخ 2021/6/12 بمشاركة جميع شركات التأمين السورية العامة والخاصة وشركة الاتحاد العربي لإعادة التأمين. تم تأمين جميع المصارف الخاصة بتغطية كاملة ضمن السوق السورية دون الحاجة لمعيدي تأمين خارجيين. تتولى إدارة المجمع شركة الاتحاد العربي لإعادة التأمين (معيد التأمين الوطني)، كما تشرف على المجمع لجنة فنية كسلطة تنفيذية عليا برئاسة مدير عام الهيئة وعضوية ممثل عن الجهة المديرة للمجمع وممثل عن المؤسسة العامة السورية للتأمين وممثلين اثنين عن الشركات الخاصة. تبلغ السعة الاكتتابية للمجمع /3/ مليار ليرة سورية وذلك بعد أن تم رفع الحدود الاكتتابية للمجمع باتفاق جميع المشاركين وموافقة مجلس إدارة الهيئة في شهر شباط الماضي، وذلك بناءً على نجاح مرحلة الانطلاق، واستكمال الخطوات المدروسة والدقيقة في مجال إطلاق مجتمعات الإعادة كحل وطني لمواجهة العقوبات الاقتصادية الظالمة.

وقد بلغ إجمالي أقساط المجمع من تاريخ إحداثه في 2021/8/1 وحتى نهاية النصف الأول من عام 2022 /1,232,212,140/ ليرة سورية، حيث تم استثمار هذه الأموال بفائدة جيدة.

اتفاقيتي إعادة تأمين الحريق والبحري المحليتين

استكمالاً لسياسة الحلول لموضوع إعادة التأمين وبالتالي النهوض بقطاع التأمين، وبرعاية الهيئة تم التوقيع من قبل جميع شركات التأمين الخاصة على اتفاقيتي الحريق والبحري بسعات اكتتابية 2.2 مليار و 1.1 مليار على التوالي باستثناء حصة الشركة المسندة. تسمح هذه الاتفاقيات بتأمين منشآت وممتلكات وبضائع أكبر حجماً من قبل الشركات ويضمن سداد التعويضات لمستحقيها بسرعة.



صندوق التعويض لمتضرري حوادث السير مجهولة

المسبب

أحدث صندوق التعويض لمتضرري حوادث السير بموجب القرار رقم 100/98/م.أ تاريخ 2007/7/1 الصادر عن السيد وزير المالية رئيس مجلس إدارة هيئة الإشراف على التأمين.

ويهدف الصندوق إلى تعويض الأضرار الجسدية الناجمة عن حوادث السير التي تسببها مركبات مجهولة الهوية، في حال عدم وجود عقد تأمين ضامن لذلك وعدم وجود دعوى قضائية بحق شركة التأمين، على أن يثبت ذلك بضبط الشرطة والوثائق الأخرى التي تطلبها لجنة إدارة الصندوق.

التعويضات التي يمنحها الصندوق بعد التعديل بتاريخ 2021/12/13

في حالة الوفاة : 2,500,000 ليرة سورية.

العجز الدائم الكلي: 2,500,000 ليرة سورية.

العجز الدائم الجزئي: 2,500,000 مضروبة بنسبة العجز التي يقرها الطبيب الشرعي.

العجز المؤقت (التعطل عن العمل): بحد أقصى 6 أشهر،

100,000 عن الأشهر الثلاثة الأولى، 50,000 للأشهر الثلاثة المتبقية.

النفقات الطبية: وفقاً للفواتير الطبية المقدمة ولحد أقصى 1,000,000 ليرة سورية.

تعويض الحمل المتكون: 600 ألف ليرة سورية.

يمكن قبول تسجيل الطلب (كتسجيل فقط) في حال توفر ضبط الشرطة على أن تستكمل بقية الأوراق المذكورة خلال شهر واحد.

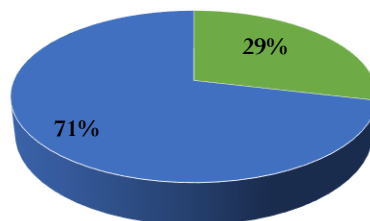
- يجب تقديم الطلب من المتضرر ذاته أو أحد أقاربه من الدرجة الأولى حصراً.
- يجب تقديم طلب التعويض خلال مدة لا تتجاوز سنة واحدة من تاريخ وقوع الحادث.

بلغ إجمالي قيمة تعويضات الصندوق المسددة خلال النصف الأول من عام 2022 /51,213,130/ ل.س،

كانت نسبة تعويضات الوفاة منها 29% بقيمة /14,702,388/ ل.س، ونسبة التعويضات الجسدية 71%

وقيمتها /36,510,742/ ل.س، في حين بلغ عدد المطالبات المقدمة /32/ مطالبة رُفِضَ منها /7/ مطالبات.

توزيع التعويضات المسددة من الصندوق خلال النصف الأول عام 2022



- نسبة تعويضات الوفاة من الإجمالي
- نسبة التعويضات الجسدية من الإجمالي

صندوق الرعاية الاجتماعية

صندوق الرعاية الاجتماعية



إحداثه:

تأسس صندوق الرعاية الاجتماعية عام 2018 بموجب القرار 100/18/59 الصادر عن هيئة الإشراف على التأمين.

أهداف الصندوق:

- تقديم الدعم المادي للمصابين والجرحى المدنيين الذين أصيبوا جراء العمليات الإرهابية منذ عام 2011 وذلك بإصابة نجم عنها عجز بنسبة 75% فما فوق.
- تقديم الدعم المادي للمصابين العسكريين (جرحى الجيش العربي السوري وقوى الأمن الداخلي وقوات الدفاع الشعبي) من خلال دعم مشروع جريح وطن.
- تغطية تكاليف عقد التأمين الصحي لمرضى الجيش العربي السوري وقوى الأمن الداخلي وقوات الدفاع الشعبي بنسب عجز لديهم (70-75)%.

بالنسبة للمصابين المدنيين:

يجب توافر الشروط وتقديم الثبوتيات ومنها :

- 1- أن يكون من مواطني الجمهورية العربية السورية.
- 2- أن يكون قد تعرض لأذى جسدي نتج عنه عجز كلي أو جزئي دائم.
- 3- أن تكون الإصابة التي تعرض لها مثبتة بموجب ضبط شرطة بتاريخ الواقعة ومرفق بتقرير الطب الشرعي يبين نسبة العجز.
- 4- صورة مصدقة عن تقرير دخول المشفى بتاريخ الإصابة.
- 5- ألا يكون قد تقاضى تعويضاً مسبقاً من الصندوق.
- 6- صورة عن الهوية الشخصية.



هيئة الإشراف على التأمين

+963 - 11 - 3061 +963 - 11 - 2226228	هاتف
+963 - 11 - 2226224	فاكس
sisc.sy@mail.sy	البريد الإلكتروني
www.sisc.sy	الموقع الإلكتروني