

Syrian Arab Republic
Syrian Insurance
Supervisory Commission



الجمهورية العربية السورية
هيئة الإشراف
على التأمين

تقرير قطاع التأمين السوري

النصف الأول من عام 2019

d



هيئة الإشراف على التأمين

SISC 2019 ©



السيد الرئيس بشار الأسد
رئيس الجمهورية العربية السورية

تقرير قطاع التأمين السوري النصف الأول من عام 2019

لمحة عن هيئة الإشراف على التأمين

تتولى هيئة الإشراف على التأمين والمحدثة بموجب المرسوم التشريعي /68/ لعام 2004 الإشراف على كافة مكونات قطاع التأمين في الجمهورية العربية السورية، وكان من أهم ما قامت به هيئة الإشراف على التأمين خلال السنوات المنصرمة إنجاز القرارات الناظمة لعمل سوق التأمين السورية، وتلبية المتطلبات الضرورية لاستمراره عبر تحديد الضوابط العامة لعمل شركات التأمين وجميع الجهات الأخرى التي تمارس أعمالاً مساندة أو ملحقة بالنشاط التأميني، حيث أصدرت الهيئة العديد من القرارات والأنظمة المختصة بإعادة التأمين والاحتياطات الفنية وأسس استثمار أموال شركات التأمين، إضافة إلى أنظمة الحوكمة والملاءة وإدارة المخاطر وأسس عمل مقدمي الخدمات التأمينية.

أهداف الهيئة ومهامها:

تهدف الهيئة إلى تنظيم قطاع التأمين وإعادة التأمين والإشراف عليه بما يكفل توفير المناخ الملائم لتطويره وتعزيز دور صناعة التأمين في ضمان الأشخاص والممتلكات وتغطية المسؤوليات، وكذلك الإشراف على جميع المدخرات الوطنية التي يتيحها النشاط التأميني وتنميتها واستثمارها لدعم التنمية الاقتصادية في الجمهورية العربية السورية بما يضمن حماية حقوق المؤمن لهم والمستفيدين والمستثمرين ويوفر الأغذية التأمينية لحماية هذه الحقوق.

كما تعمل على مراقبة الملاءة المالية لشركات التأمين وإعادة التأمين لضمان قدرتها على توفير أغذية تأمينية مناسبة، والعمل على رفع أداء الجهات العاملة في قطاع التأمين وزيادة كفاءتها وقدرتها على تقديم خدمات أفضل للمستفيدين من التأمين، إضافة إلى المشاركة بتنمية الوعي التأميني وإعداد الدراسات والبحوث المتعلقة بأعمال التأمين وتعميمها، وتتولى الهيئة العمل على تلقي شكاوي المؤمنين ومتابعة معالجتها. كما وتدير الهيئة صندوقاً للتعويض عن الأضرار الجسدية الناجمة عن حوادث السير التي تسببها مركبات مجهولة الهوية، في حال عدم وجود عقد تأمين ضامن لذلك.

هيكلية الهيئة وإدارتها:

تتمتع الهيئة بالاستقلال المالي والإداري وترتبط بالسيد وزير المالية وتدار الهيئة وفق ما يلي:

الإدارة العليا، وتتألف من: أ- مجلس الإدارة ب- المدير العام

يتألف المجلس من وزير المالية رئيساً وعضوية كل من:

(1) المدير العام عضواً ونائباً للرئيس.

(2) سبعة أعضاء على الأقل من ذوي الخبرة والاختصاص يسميهم رئيس مجلس الوزراء.

مجلس إدارة الهيئة:

السادة أعضاء المجلس المشكل وفق قرار رئاسة مجلس الوزراء رقم (298) تاريخ 2019/2/7

رئيساً	وزير المالية	الدكتور مأمون حمدان
نائباً للرئيس	مدير عام هيئة الإشراف على التأمين	المهندس سامر العث
عضواً	معاون وزير المالية لشؤون الإيرادات العامة	الدكتور رياض عبد الرؤوف
عضواً	نائب حاكم مصرف سورية المركزي	الدكتور محمد عصام هزيمة
عضواً	المدير التنفيذي لسوق دمشق للأوراق المالية	الدكتور عبد الرزاق قاسم
عضواً	مدير عام المصرف الصناعي	الدكتور عمر سيدي
عضواً	مدير عام المؤسسة العامة للمعارض والأسواق الدولية	الأستاذ غسان فاكياني
عضواً	رئيس الهيئة العامة للطب الشرعي سابقاً	الدكتور حسين نوفل
عضواً	رئيس مجلس إدارة المؤسسة العامة السورية للتأمين سابقاً	الدكتور عادل قضماني
عضواً	المستشار القانوني للاتحاد السوري لشركات التأمين سابقاً	الأستاذ رياض الكردي

مديريات الهيئة:

- | | | | |
|----------------------------|-----------------------------------|-----------------------------------|------------------------------------|
| 1- مديرية الشركات | 2- مديرية مقدمي الخدمات التأمينية | 3- مديرية الدراسات وإدارة المخاطر | 4- مديرية الشؤون الإدارية والمالية |
| 5- مديرية الشؤون القانونية | 6- مديرية الموارد البشرية | 7- مديرية مكتب المدير العام | 8- مكتب التدقيق الداخلي |

قطاع التأمين السوري

يضم قطاع التأمين السوري إضافة إلى هيئة الإشراف على التأمين، الاتحاد السوري لشركات التأمين واتحاد وكلاء ووسطاء التأمين. ويتألف من 13 شركة تأمين منها شركة واحدة حكومية وشركتي تأمين تكافلي إضافة إلى وجود شركة إعادة تأمين واحدة وسبع شركات لإدارة نفقات طبية، وعدد من مقدمي الخدمات الآخرين من وكلاء ووسطاء ومسوي خسائر وخبراء تقدير أضرار واكتواريين.

الاتحاد السوري لشركات التأمين

تأسس الاتحاد السوري لشركات التأمين بموجب المرسوم التشريعي رقم 3 لعام 2005 وتم إقرار إحداثه موحب القرار رقم 100/61 تاريخ 2006/11/29 حيث يضم الاتحاد شركات التأمين وإعادة التأمين، يهدف إلى رعاية مصالح أعضائه وتطبيق قواعد ممارسة المهنة وتمثيلهم لدى أي جهة فيما يتعلق بأعمال التأمين وإلى تقوية الروابط وتعميق التعاون بين شركات التأمين وإعادة التأمين السورية وبما يتماشى مع أحكام المرسوم التشريعي /43/.

وخلال العام 2009 تم إحداث تجمع التأمين الإلزامي للسيارات التابع للاتحاد المذكور، والذي اعتبر من أكثر التجارب العربية نجاحاً في تنظيم إصدار وثائق التأمين الإلزامي للسيارات، وقد انتشرت مكاتبها البالغ عددها حتى نهاية عام 2019 /6/ مراكز حدودية و/49/ مركز إصدار داخلي في معظم المحافظات السورية حتى الآن، إضافة إلى تجربته الناجحة في تنظيم عملية إصدار وثائق التأمين الإلزامي للمركبات الداخلة إلى القطر عبر المعابر الحدودية نيابة عن الشركات.

اتحاد وكلاء ووسطاء التأمين:

تم توفيق وضع اتحاد العاملين في مهنة الوكالة التأمينية وفق أحكام المرسوم التشريعي /43/ لعام 2005 وعملاً بالقرار رقم/5/ تاريخ 2005/8/2 الصادر عن مجلس إدارة الهيئة فقد تم تعديل النظام الأساسي للاتحاد وتوفيق أوضاعه وتسميته باتحاد وكلاء ووسطاء التأمين، الذي يهدف إلى رعاية مصالح العاملين في مهنة وكلاء ووسطاء التأمين في سورية من النواحي المادية والمعنوية والثقافية، والمحافظة على الأسس التي يقوم عليها الاتحاد والقيام بالمراقبة التي تستلزمها مصلحة الاتحاد وغيرها.

شركات التأمين في سورية:

يبلغ عدد شركات التأمين في السوق السوري اثنتي عشرة شركة تأمين خاصة بلغ مجموع رؤوس أموالها حوالي /14,290/ مليار ليرة سورية إضافة إلى المؤسسة العامة السورية للتأمين وشركة الاتحاد العربي لإعادة التأمين والجدول التالي يوضح معلومات عن هذه الشركات:

اسم الشركة	رأس المال (مليون ل.س)	الشكل القانوني	تاريخ الترخيص	تاريخ المزاولة
المؤسسة العامة السورية للتأمين	2,000	مؤسسة حكومية	تأسست عام 1952 باسم الضمان السورية وتغيرت اسمها الى المؤسسة العامة السورية للتأمين عام 1977	
الشركة المتحدة للتأمين	1,062	مساهمة عامة	06/02/2006	04/06/2006
الشركة السورية العربية للتأمين	1,000	مساهمة خاصة	05/04/2006	21/06/2006
الشركة السورية الدولية للتأمين آروب	1,210	مساهمة عامة	06/02/2006	06/07/2006
الشركة السورية الوطنية للتأمين	1,500	مساهمة عامة	06/02/2006	06/08/2006
شركة التأمين العربية - سورية	1,155	مساهمة خاصة	12/06/2006	10/10/2006
الشركة السورية الكويتية للتأمين	1,062	مساهمة عامة	06/02/2006	10/10/2006
شركة الثقة السورية للتأمين	850	مساهمة خاصة	04/04/2006	19/10/2006
شركة المشرق العربي للتأمين	850	مساهمة عامة	05/04/2006	12/11/2006
شركة أدونيس للتأمين - ادير	1,250	مساهمة خاصة	21/07/2007	07/02/2008
شركة الاتحاد التعاوني سولدارتي	1,000	مساهمة عامة	25/06/2006	13/02/2008
شركة العقيلة للتأمين التكافلي	2,350	مساهمة عامة	28/12/2006	27/03/2008
الشركة الإسلامية السورية للتأمين	1,000	مساهمة خاصة	27/12/2007	08/10/2008
شركة الاتحاد العربي لإعادة التأمين	50 مليون دولار			1974

شركات إدارة النفقات الطبية

تعمل في سورية سبع شركات لإدارة النفقات الطبية (TPA) Third Party Administration مجموع رؤوس أموالها 816 مليون ليرة سورية.

يتضمن الجدول التالي معلومات عن شركات إدارة النفقات الطبية:

اسم الشركة	رأس المال (مليون ل.س)	الشكل القانوني	تاريخ قرار المزاولة
شركة ميدكسا لإدارة النفقات الطبية	125	محدودة المسؤولية	2006/6/22
شركة إيما لإدارة النفقات الطبية	85	مساهمة خاصة	2006/8/11
شركة الخدمات المميزة لإدارة النفقات الطبية	100	محدودة المسؤولية	2007/3/1
شركة غلوب مد لإدارة النفقات الطبية	200	مساهمة خاصة	2007/3/1
شركة ميد سير لإدارة النفقات الطبية	50	محدودة المسؤولية	2008/10/30
شركة كير كارد لإدارة النفقات الطبية	50	محدودة المسؤولية	2008/11/6
شركة الرعاية الطبية	121	محدودة المسؤولية	2013/3/28
شركة سيريا كير	85	مساهمة خاصة	2018/1/9

أقساط شركات التأمين خلال النصف الأول من عام 2019

بلغ إجمالي الأقساط التي حققتها كافة شركات التأمين في كافة فروع التأمين في النصف الأول من عام 2019 /18,8/ مليار ليرة سورية بنمو عن نفس الفترة من العام الماضي بنسبة 12% حيث كانت أقساط النصف الأول من عام 2018 /16,8/ مليار ليرة سورية. بينما بلغ إجمالي الأقساط التي حققتها الشركات الخاصة فقط حوالي /5/ مليار ليرة سورية بنسبة 27% من الإجمالي وبنمو بنسبة 6% عن نفس الفترة من العام الماضي

أقساط الشركات:

1- الحصص السوقية

بلغت الحصة السوقية للمؤسسة العامة السورية حوالي 73% بأقساط /13,7/ مليار ليرة ونمو بلغ 14%، تليها السورية العربية بنسبة 4% من الإجمالي وأقساط بلغت /751/ مليون ل.س تليها شركة المتحدة بنسبة 3.7% وأقساط بلغت /695/ مليون ثم الوطنية بنسبة 3.4% من الإجمالي وأقساط بلغت /632/ مليون ليرة سورية تليها كل من الاتحاد التعاوني وروب والتأمين العربية والمشرق تراوحت نسبها ما بين 2- 3% من الإجمالي ثم الكويتية وأدير والعقيلة والإسلامية فقد حققت ما بين 1 إلى 1.5% من الإجمالي لكل منها وكانت الحصة الأصغر من أقساط السوق لشركة الثقة السورية للتأمين نسبتها 0.6% من الإجمالي.

2- نمو الأقساط

أعلى نسبة نمو في الأقساط مقارنة مع أقساط الشركة لنفس الفترة من العام الماضي كانت وفق ما يلي:
شركة الثقة 126% - الاتحاد التعاوني 109% - المتحدة 59% - السورية العربية 43% - أروب 28% - أدير 25% - الكويتية 17% - الوطنية 15% - المؤسسة العامة السورية للتأمين 14%.

3- انخفاض الأقساط

أكبر انخفاض في الأقساط كان لدى شركة العقيلة حوالي 75% مقارنة مع أعمالها في نفس الفترة من العام الماضي كما انخفضت كل من العربية للتأمين 27% - المشرق 13%.

أما بالنسبة لأقساط التأمين بدون أقساط التأمين الإلزامي على السيارات:

- بلغ إجمالي الأقساط التي حققتها كافة الشركات بدون الزامي في النصف الأول من عام 2019 /13/ مليار ليرة سورية بارتفاع عن نفس الفترة من العام الماضي بنسبة 4,5%.
- بلغ إجمالي الأقساط التي حققتها الشركات الخاصة فقط بدون الزامي /4,3/ مليار ليرة سورية بنسبة 33% من الإجمالي وبنسبة نمو 6% عن نفس الفترة من العام الماضي.
- حققت المؤسسة العامة السورية للتأمين أعلى حصة سوقية من الأقساط بدون التأمين الإلزامي وبلغت /8,7/ مليار أي ما نسبته 67%، تليها شركة السورية العربية بنسبة 6% من الإجمالي تليها المتحدة بحصة 5% و 4% لكل من آروب والاتحاد التعاوني و 3% للوطنية والعربية والمشرق و 2% للكويتية العقيلة و 1% لكل من أدير والإسلامية وأقل الشركات حصةً كانت شركة الثقة 0,8%.

الأقساط وفق الفروع (جميع الشركات)

1- الحصة السوقية:

حقق فرع التأمين الصحي الحصة الأكبر من السوق بنسبة 37% من الإجمالي حيث حقق أقساطاً بلغت /7/ مليار ل.س، يليه فرع تأمين السيارات الإلزامي حيث بلغت نسبته 30% من إجمالي أعمال السوق وحقق أقساطاً بلغت /5,7/ مليار ل.س، وجاء تأمين السيارات التكميلي في المرتبة الثالثة حيث يشكل 11% وبلغت أقساطه /2/ مليار ل.س، يليه تأمين الحريق الذي بلغت أقساطه حوالي /1,8/ مليار ليرة ويشكل 10% من إجمالي أقساط السوق، وبلغت نسبة تأمينات النقل 6% بأقساط حوالي /1/ مليار ليرة سورية ، وشكلت تأمينات الحوادث العامة 4% من إجمالي الأقساط حيث بلغت أقساطها /749/ مليون ل.س، وبلغت أقساط كل من تأمينات الحياة 207 والهندسي 229 مليون أي ما نسبته حوالي 1% من إجمالي الأقساط وأقل الحصة السوقية كانت لتأمين السفر بأقل من 1%.

2- النمو في الأقساط:

أعلى نسبة نمو في فروع التأمين كانت في أقساط تأمينات الحريق وبلغت 49% مقارنة مع نفس الفترة من العام الماضي، يليه في النمو فرع الحوادث العامة حيث بلغت نسبة نمو أقساطه 45% والسفر 33% وتأمين السيارات الإلزامي 32% ثم التأمين الهندسي 14%

انخفاض الأقساط:

انخفضت أقساط كل من فرعي الصحي بنسبة 4% والنقل بنسبة 2% ، كما انخفضت أقساط تأمين السيارات التكميلي بأقل من 1%.

توزيع الأقساط لدى الشركة (أعلى 3 فروع لدى كل شركة تأمين)			
المؤسسة العامة	صحي 37%	سيارات إلزامي 36%	حريق 11%
الوطنية	سيارات إلزامي 28%	صحي 27%	سيارات تكميلي 19%
الثقة	صحي وحياة 37%	سيارات تكميلي 10%	سيارات إلزامي 9%
المتحدة	صحي 42%	سيارات تكميلي 14%	سيارات إلزامي 13%
العربية	صحي 30%	سيارات تكميلي 25%	سيارات إلزامي 19%
آروب	صحي 46%	حوادث عامة 19%	سيارات إلزامي 16%
السورية العربية	حوادث عامة 38%	سيارات تكميلي 24%	صحي 21%
الكويتية	صحي 55%	سيارات إلزامي 18%	سيارات تكميلي 12%
المشرق	صحي 34%	سيارات تكميلي 30%	سيارات إلزامي 21%
الاتحاد التعاوني	صحي 43%	سيارات تكميلي 22%	سيارات إلزامي 13%
أدير	صحي 29%	سيارات تكميلي 27%	سيارات إلزامي 16%
العقيلة	صحي 75%	نقل 11%	سفر 8%
الإسلامية	صحي-سيارات تكميلي 29%	سيارات إلزامي 18%	حريق 14%
الإجمالي	صحي 37%	سيارات إلزامي 30%	سيارات تكميلي 11%

توزيع أقساط الفروع على الشركات (أعلى شركات في كل فرع)

الحياة	الثقة 22%	الاتحاد التعاوني 20%	السورية العربية 13%	آروب 9%
النقل	المؤسسة 72%	الوطنية 6%	المتحدة 5%	السورية العربية 4%
سيارات إلزامي	المؤسسة 87%	الوطنية 3%	المشرق - العربية - آروب - المتحدة 1.5%	
سيارات شامل	المؤسسة 50%	السورية العربية 9%	المشرق 7%	الوطنية-العربية-سولدارتي 6%
الصحي	المؤسسة 73%	المتحدة - آروب 4%	سولدارتي 3%	
الهندسي	المؤسسة 90%	متحدة - عربية 3%	عقيلة 2%	المشرق 1%
حوادث عامة	السورية العربية 38%	المؤسسة 32%	آروب 14%	المتحدة 6%
الحريق	المؤسسة 80%	المتحدة 4%	عربية-وطنية 3%	
السفر	المشرق 25%	العقيلة 22%	الوطنية 13%	المتحدة 12%
الإجمالي	المؤسسة 73%	سورية عربية.متحدة 4%	وطنية - سولدارتي - آروب 3%	

جدول (1) إجمالي أقساط الشركات (النصف الأول 2019)

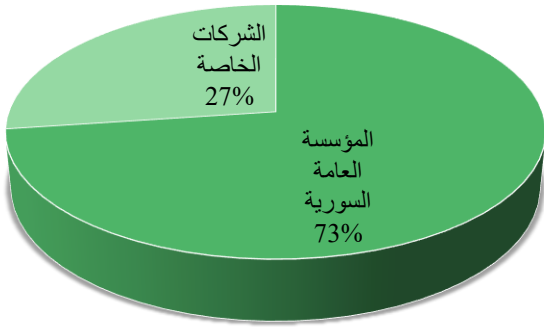
نسبة النمو	النسبة للإجمالي	أقساط نصف أول 2019	النسبة للإجمالي	أقساط نصف أول 2018	الشركة
14%	73%	13,738,418,756	71%	12,046,616,680	المؤسسة العامة السورية
43%	4.0%	751,424,636	3%	525,259,087	الشركة السورية العربية
59%	3.7%	695,984,675	3%	437,769,667	الشركة المتحدة
15%	3.4%	632,167,216	3%	550,975,638	الشركة الوطنية
109%	3.0%	558,525,923	2%	266,810,420	شركة الاتحاد التعاوني
28%	2.9%	551,586,721	3%	430,977,135	الشركة السورية الدولية آروب
-27%	2.5%	475,484,992	4%	651,620,361	شركة التأمين العربية سورية
-13%	2.4%	460,411,619	3%	529,787,707	شركة المشرق العربي
17%	1.4%	257,471,391	1.3%	219,810,929	الشركة السورية الكويتية
25%	1.1%	216,123,731	1.0%	172,926,203	شركة أدير
-75%	1.1%	210,379,002	5%	843,667,051	شركة العقيلة
14%	1.0%	191,318,087	1%	167,127,745	الشركة الإسلامية
126%	0.6%	122,219,226	0.3%	54,183,507	شركة الثقة
12%	100%	18,861,515,975	100%	16,897,532,130	المجموع
6%	27%	5,123,097,219	29%	4,850,915,450	مجموع الشركات الخاصة

* بيانات المؤسسة العامة السورية للتأمين وفق ما ورد في الإحصائيات الواردة إلى الهيئة.

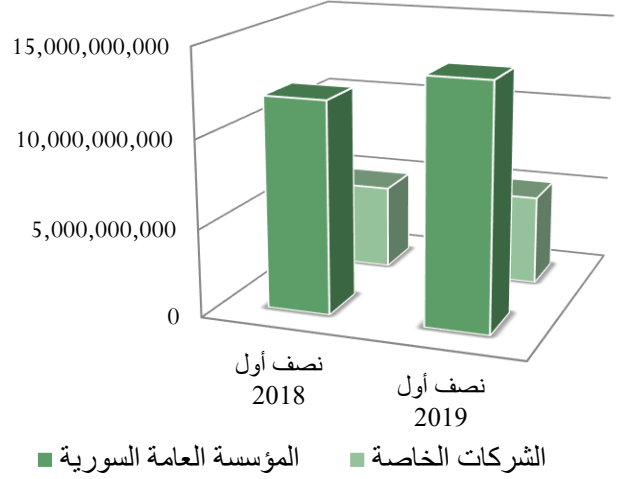
جدول (2) أقساط الشركات بدون إلزامي

نسبة النمو	نسبة الشركة إلى الإجمالي	أقساط نصف أول 2018	نسبة الشركة إلى الإجمالي	أقساط نصف أول 2018	الشركة
4%	67%	8,763,927,449	67%	8,459,937,544	المؤسسة العامة السورية
42%	6%	743,650,386	4%	525,259,087	الشركة السورية العربية
64%	5%	605,073,129	3%	367,860,120	الشركة المتحدة
110%	4%	487,006,814	2%	231,406,085	شركة الاتحاد التعاوني
28%	4%	461,323,076	3%	360,703,783	الشركة السورية الدولية آروب
7%	3%	457,469,256	3%	426,331,063	الشركة الوطنية
-32%	3%	383,181,264	4%	564,074,939	شركة التأمين العربية سورية
-16%	3%	364,741,199	3%	436,020,400	شركة المشرق العربي
20%	2%	211,096,788	1%	176,011,870	الشركة السورية الكويتية
-70%	2%	208,661,204	6%	702,095,730	شركة العقيلة
24%	1.4%	181,993,355	1.2%	146,294,332	شركة أدير
30%	1.2%	156,555,559	1.0%	120,839,765	الشركة الإسلامية
107%	0.8%	111,318,076	0.4%	53,762,391	شركة الثقة
4.5%	100%	13,135,997,555	100%	12,570,597,109	المجموع
6.4%	33%	4,372,070,106	33%	4,110,659,565	مجموع الشركات الخاصة

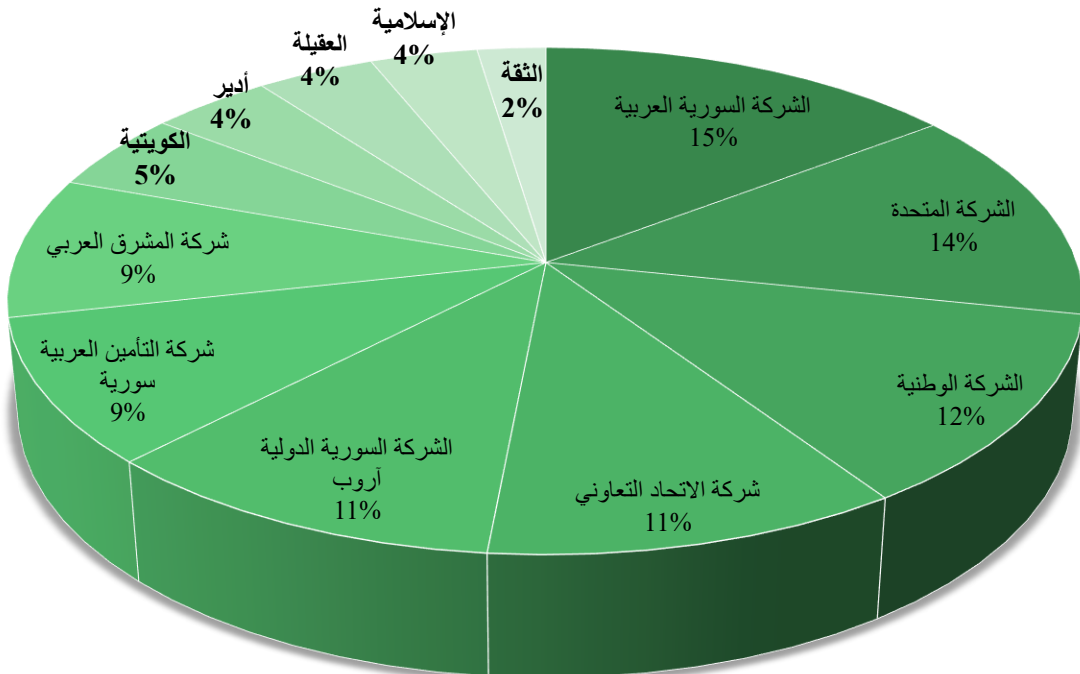
توزيع أقساط النصف الأول لعام 2019 بين المؤسسة العامة والشركات الخاصة



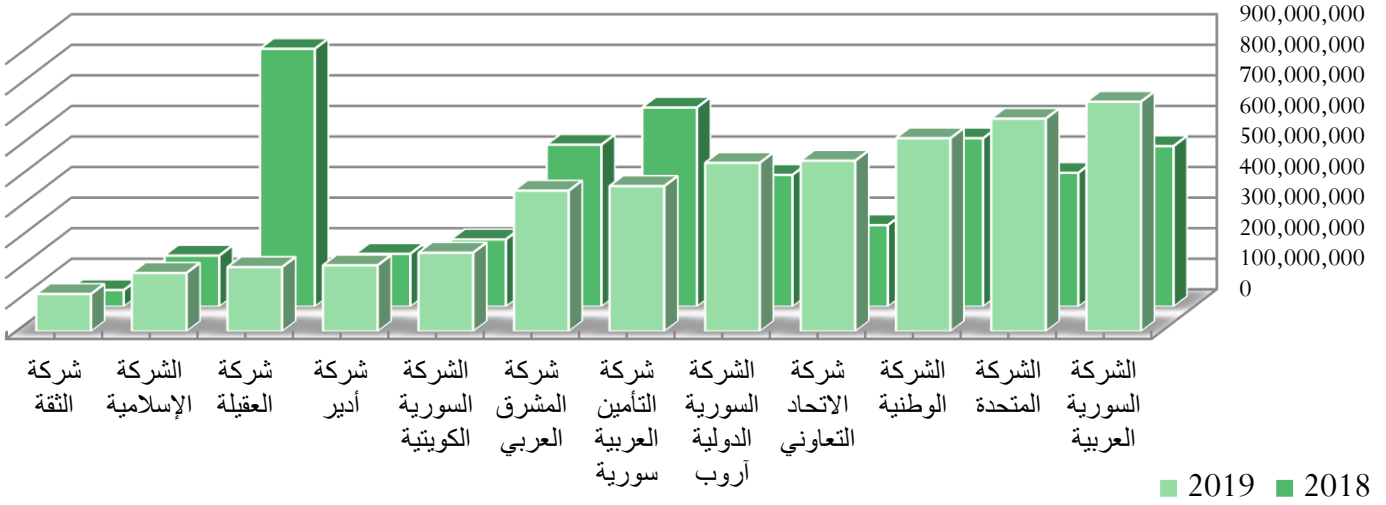
تطور أقساط التأمين بين النصف الأول 2018 والنصف الأول 2019 بين القطاعين العام والخاص



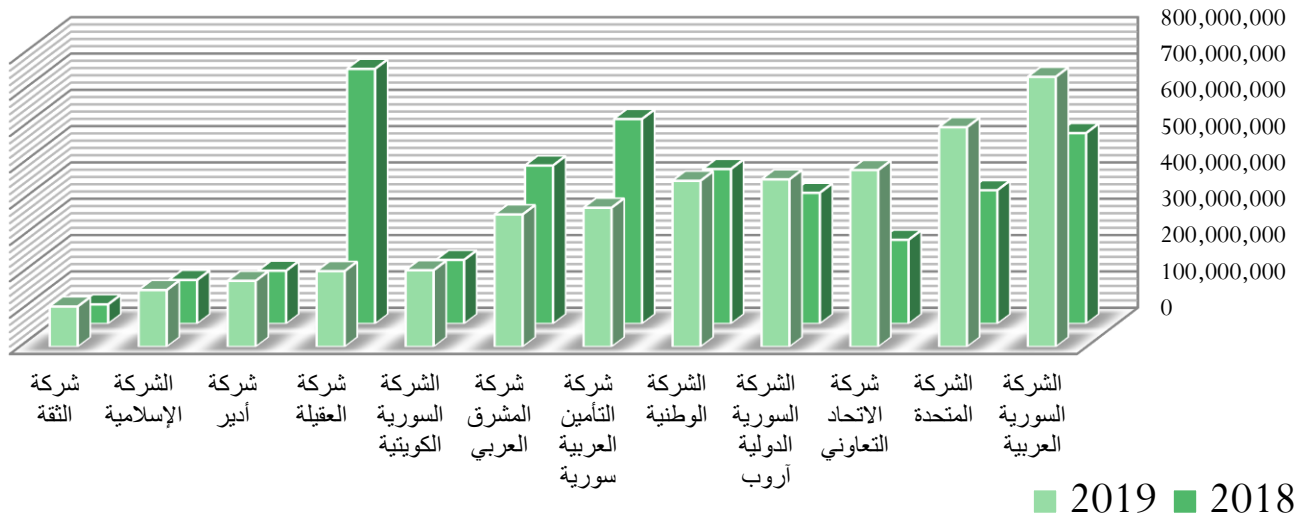
توزيع أقساط القطاع الخاص على شركات التأمين الخاصة



تطور أقساط شركات التأمين الخاصة



تطور أقساط شركات التأمين الخاصة بدون إلزامي



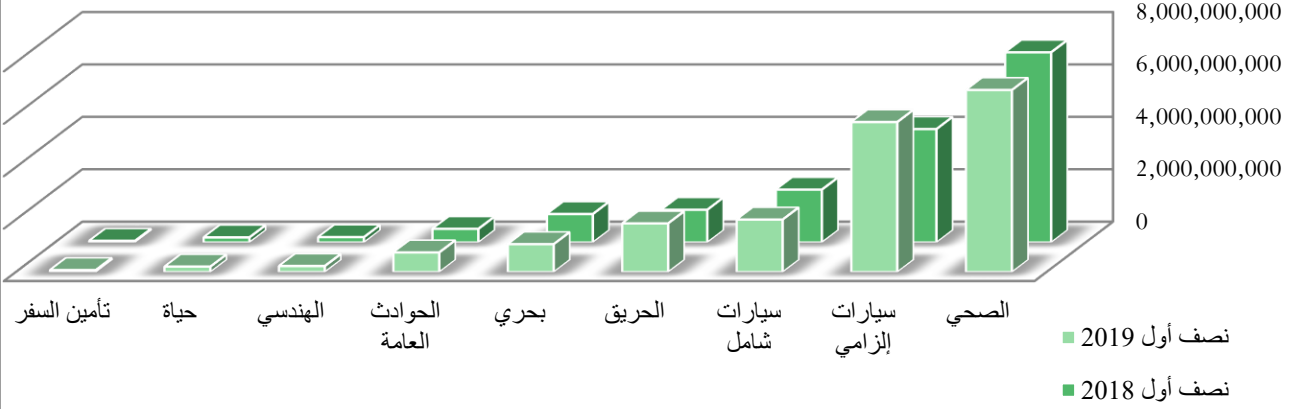
جدول (3) أقساط الفروع لدى كافة شركات التأمين (النصف الأول 2019)

نسبة النمو	النسبة إلى الإجمالي	أقساط نصف أول 2019	النسبة إلى الإجمالي	أقساط نصف أول 2018	الفروع
-4%	37%	6,948,587,997	43%	7,253,533,384	الصحي
32%	30%	5,725,518,420	26%	4,326,935,021	سيارات إلزامي
-0.5%	11%	2,002,998,238	12%	2,013,898,524	سيارات شامل
49%	10%	1,857,292,676	7%	1,246,988,614	الحريق
-2%	6%	1,063,355,727	6%	1,083,831,236	نقل
45%	4%	749,216,942	3%	517,914,147	الحوادث العامة
14%	1.2%	229,305,063	1.2%	201,633,640	الهندسي
8%	1.1%	207,863,437	1.1%	192,147,125	حياة
33%	0.4%	77,377,475	0.3%	58,269,957	تأمين السفر
12%	100.0%	18,861,515,975	100%	16,895,151,648	المجموع

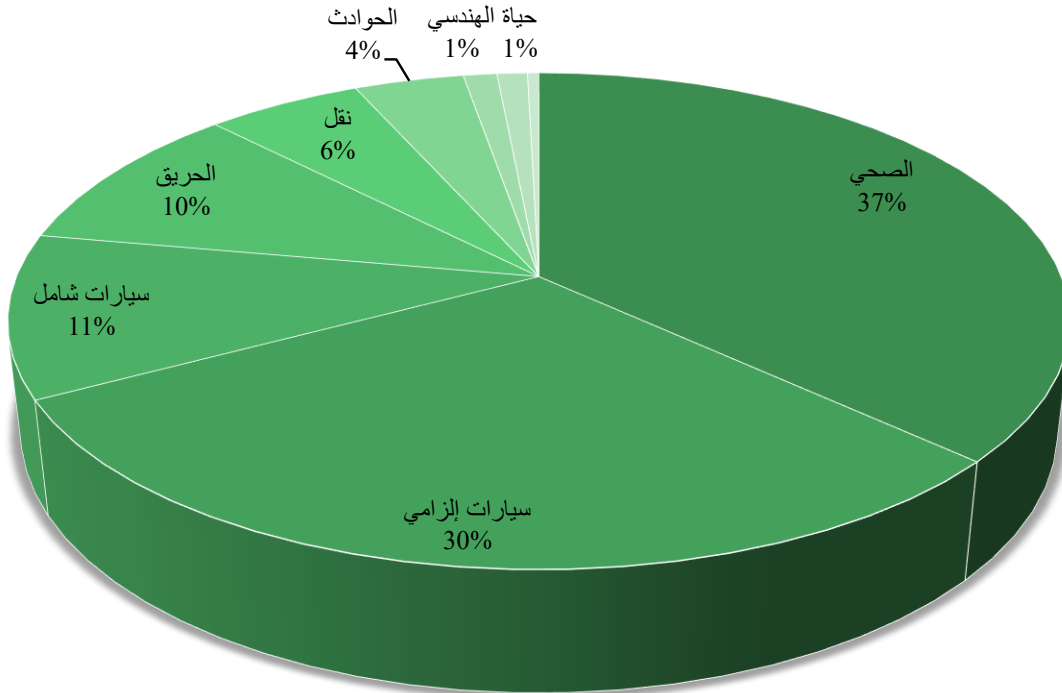
جدول (4) أقساط الفروع لدى شركات التأمين الخاصة (النصف الأول 2019)

نسبة النمو	النسبة إلى الإجمالي	أقساط نصف أول 2019	النسبة إلى الإجمالي	أقساط نصف أول 2018	الفروع
-7%	37%	1,881,357,766	42%	2,027,542,733	الصحي
15%	20%	1,010,121,883	18%	878,745,070	السيارات شامل
1.5%	15%	751,027,113	15%	740,255,885	السيارات إلزامي
60%	10%	513,010,184	7%	320,524,413	الحوادث العامة
5%	7%	378,419,454	7%	361,426,105	الحريق
8%	6%	297,408,985	6%	275,214,227	نقل
6%	4%	190,856,500	4%	179,878,205	حياة
33%	2%	77,377,475	1.2%	58,269,957	تأمين السفر
160%	0.5%	23,517,859	0.2%	9,058,855	الهندسي
6%	100%	5,123,097,219	100.0%	4,850,915,450	المجموع

تطور أقساط فروع التأمين كافة الشركات



توزيع أقساط النصف الأول لعام 2019 على الفروع



عدد وثائق شركات التأمين الخاصة:

- بلغ إجمالي عدد وثائق التأمين الصادرة عن شركات التأمين الخاصة /88/ ألف وثيقة تأمين بانخفاض حوالي 48% عن عدد الوثائق الصادرة في نفس الفترة من العام الماضي.
- بلغ إجمالي عدد وثائق التأمين الصادرة عن الشركات الخاصة بدون وثائق التأمين الإلزامي /23/ ألف وثيقة بنمو عن نفس الفترة من العام الماضي بنسبة 30%.
- أكبر عدد لوثائق التأمين الصادرة موزعة على الفروع كان لفرع التأمين الإلزامي للسيارات ويشكل 73% من إجمالي عدد الوثائق حيث بلغ عدد الوثائق للتأمين الإلزامي خلال النصف الأول من عام 2019 حوالي /64/ ألف وثيقة، يليه كل من فرع تأمين السيارات الشامل ب/5/ آلاف وثيقة وتأمين السفر /4700/ وثيقة والتأمين الصحي (فردى وجماعى) بحوالى /4200/ وثيقة، يليه تأمين النقل /2700/ وتأمين حياة (فردى وجماعى) /2500/ أما الحريق فكان العدد حوالى /2300/ والحوادث العامة 1800 وثيقة إضافة إلى 155 وثيقة تأمين هندسي.

جدول رقم (5) عدد الوثائق الصادرة عن شركات التأمين الخاصة (حسب الفروع)					
الفرع	نصف أول 2019		نصف أول 2018		نسبة النمو
	النسبة للإجمالي	عدد الوثائق	النسبة للإجمالي	عدد الوثائق	
سيارات الزامي	73%	64,576	75%	67,716	-5%
سيارات تكميلي	6%	5,036	5%	4,665	8%
الصحي	5%	4,763	5%	4,434	7%
تأمين السفر	5%	4237	4%	3410	24%
النقل	3%	2,795	4%	3,431	-19%
الحياة	3%	2,527	3%	2,518	0%
الحريق	3%	2,380	2%	1,926	24%
الحوادث العامة	2%	1,795	2%	1,958	-8%
الهندسي	0%	155	0%	126	23%
المجموع	100%	88,264	100%	90,184	-2%
المجموع بدون الزامي	27%	23,688	25%	22,468	5%

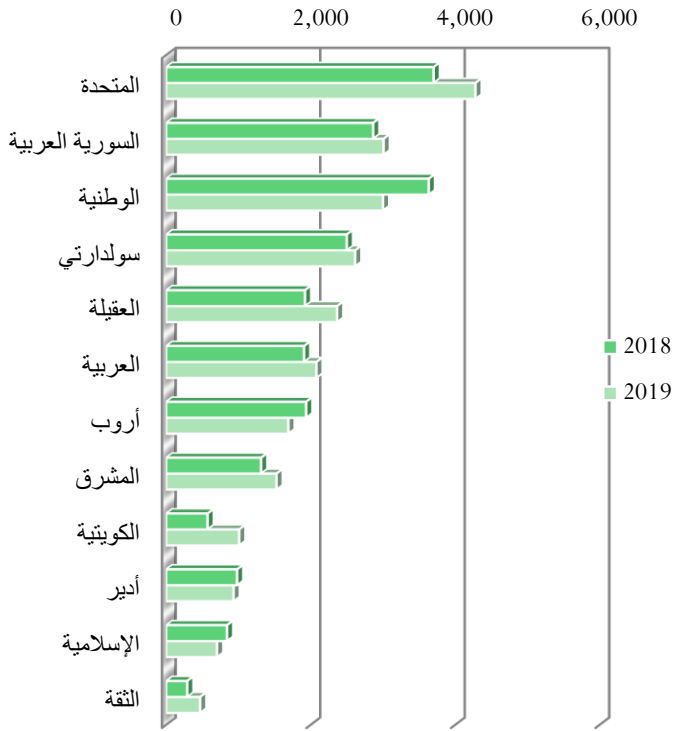
جدول (6) العدد الإجمالي للوثائق الصادرة عن شركات التأمين الخاصة

نسبة النمو	2019		2018		الشركات
	النسبة للإجمالي	عدد الوثائق	النسبة للإجمالي	عدد الوثائق	
37%	16%	13,791	11%	10,064	المتحدة
15%	13%	11,169	11%	9,688	المشرق
19%	13%	11,118	10%	9,321	العربية
-39%	12%	10,637	19%	17,443	الوطنية
33%	12%	10,541	9%	7,932	أروب
70%	11%	9,792	6%	5,749	سولدارتي
35%	6%	5,419	4%	4,018	الكويتية
-7%	5%	4,505	5%	4,849	الإسلامية
32%	5%	4,094	3%	3,093	أدير
-3%	4%	3,214	4%	3,320	السورية العربية
-83%	3%	2,457	16%	14,374	العقيلة
359%	2%	1,527	0.73%	333	الثقة
-2.13%	100.00%	88,264	100.00%	90,184	المجموع

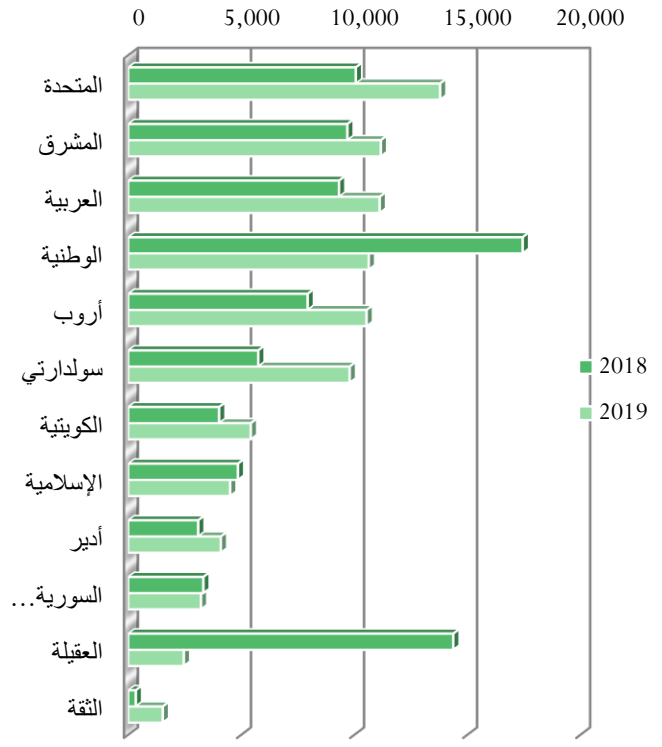
جدول (7) عدد الوثائق الصادرة عن شركات التأمين الخاصة (دون إلزامي)

نسبة النمو	2019		2018		الشركات
	النسبة للإجمالي	عدد الوثائق	النسبة للإجمالي	عدد الوثائق	
16%	18%	4,280	16%	3,702	المتحدة
5%	13%	3,009	13%	2,865	السورية العربية
-17%	13%	3,001	16%	3,634	الوطنية
5%	11%	2,616	11%	2,500	سولدارتي
23%	10%	2,366	9%	1,921	العقيلة
9%	9%	2,079	8%	1,908	العربية
-13%	7%	1,692	9%	1,938	أروب
16%	6%	1,527	6%	1,314	المشرق
76%	4%	1,011	3%	573	الكويتية
-5%	4%	933	4%	981	أدير
-16%	3%	704	4%	841	الإسلامية
62%	1.98%	470	1.30%	291	الثقة
5.43%	100.00%	23,688	100.00%	22,468	المجموع

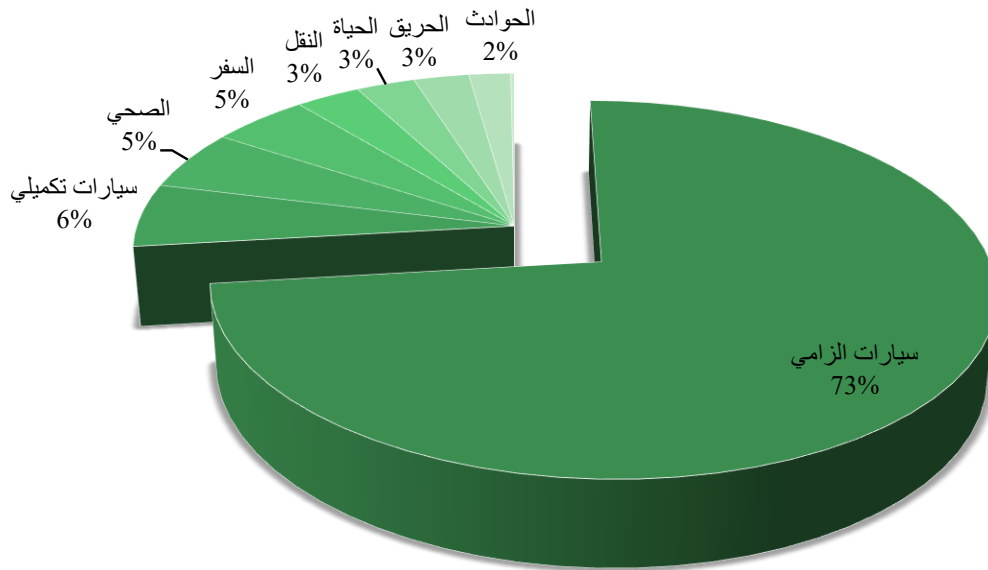
توزع أعداد وثائق بدون الزامي على الشركات الخاصة



تطور أعداد الوثائق لدى الشركات الخاصة



توزع أقساط النصف الأول 2019 على الفروع



التعويضات المسددة

التعويضات حسب الشركات:

بلغت التعويضات المسددة للنصف الأول من عام 2019 /9,6/ مليار ل.س موزعة على كافة شركات التأمين بنسبة نمو حوالي 19% عن إجمالي التعويضات المسددة للفترة المقابلة من عام 2018 وبلغت تعويضات الشركات الخاصة فقط حوالي /4/ مليار ليرة سورية وتشكل 42% من إجمالي التعويضات بنمو بنسبة 75% عن العام الماضي في عام 2019 بلغت نسبة التعويضات المسددة الى الأقساط المكتتبه لدى كافة شركات التأمين 51% بينما لدى الشركات الخاصة كانت النسبة حوالي 79%.

1- الحصة من اجمالي التعويضات

بلغت حصة المؤسسة العامة السورية للتأمين من التعويضات المدفوعة حوالي /5,5/ مليار أي ما نسبته حوالي 58% من إجمالي التعويضات. كان للشركة السورية العربية للتأمين الحصة الأكبر من إجمالي التعويضات المسددة من الشركات الخاصة وبلغت 13% من إجمالي التعويضات بقيمة /1.2/ مليار تليها الوطنية بنسبة 6.5% والعربية 5.7% والعقيلة 3.3% وسولدارتي وأروب والمشرق حوالي 2% لكل منها

2- النسبة للأقساط

بمقارنة المطالبات المدفوعة مع الأقساط المكتتبه لدى شركات التأمين كانت أعلى نسبة لدى شركة السورية العربية بنسبة 168% تليها العقيلة بنسبة 151% والعربية 115% والوطنية 99%.

3- النمو

أعلى نسبة نمو في التعويضات المسددة كانت لدى الشركة السورية العربية بنسبة 661% والتأمين العربية 225% وسولدارتي 87% عن التعويضات المدفوعة في الفترة المقابلة من العام الماضي، أما من ناحية الانخفاض في التعويضات المسددة فكانت الشركة المشرق الأكثر انخفاضاً بنسبة 28% تليها الاسلامية 23% وأدير 11% والثقة 10%

تعويضات الفروع:

1- الحصة من إجمالي التعويضات

كان لفرع التأمين الصحي الحصة الأكبر من إجمالي التعويضات المسددة من الشركات وبلغت 64% بقيمة 6.1/ مليار ل.س يليه فرع تأمين السيارات بنوعيه الإلزامي والشامل بنسبة 21% من إجمالي التعويضات يليه تأمين الحريق بـ 14% من الإجمالي

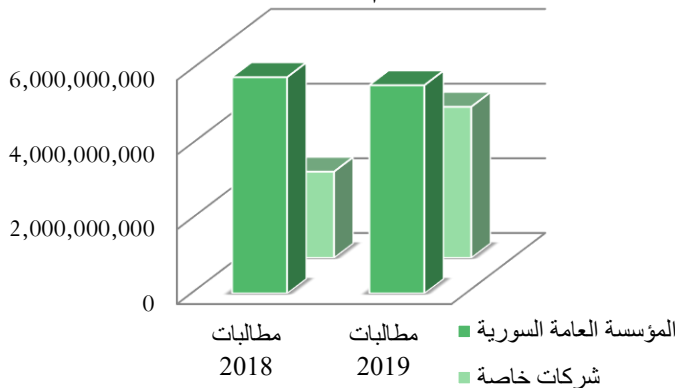
2- النسبة للأقساط

بمقارنة المطالبات المدفوعة مع الأقساط المكتتبه بحسب فروع التأمين كانت أعلى نسبة التأمين الصحي 89% من أقساطه يليه فرع تأمين الحريق الذي بلغت تعويضاته نسبة 75% من أقساطه وكانت نسبة تعويضات فرع تأمين السيارات إلى أقساطه 26% و 12% في فرع تأمين الحياة و 6% في الحوادث العامة و 2% في تأمين النقل.

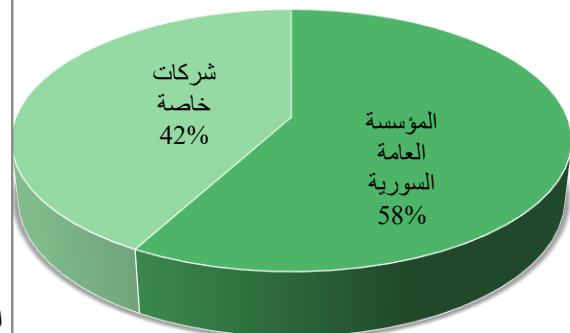
3- النمو

أعلى نسبة نمو في التعويضات كانت في فرع تأمينات الحريق وفي النقل بلغت 125%، كما نمت تعويضات فرع الحوادث العامة بنسبة 36% والصحي 8% . أما الفروع التي انخفضت تعويضاتها عن الفترة المقابلة في العام الماضي فكانت الهندسي بنسبة 59% والحياة بنسبة 15% والسيارات 9%.

تطور التعويضات المدفوعة بين القطاع العام والخاص



توزع تعويضات النصف الأول من عام 2019 بين القطاع العام والخاص



جدول (8) إجمالي تعويضات الشركات (النصف الأول 2019)

نسبة النمو	النسبة للأقساط	النسبة للإجمالي	نصف أول 2019	النسبة للأقساط	نصف أول 2018	الشركة
-4%	41%	58%	5,576,017,208	48%	5,792,476,653	المؤسسة العامة السورية للتأمين
661%	168%	13%	1,260,608,348	32%	165,655,557	الشركة السورية العربية للتأمين
37%	99%	6.5%	624,382,213	82%	454,359,964	الشركة الوطنية للتأمين
225%	115%	5.7%	545,733,492	26%	167,683,829	شركة التأمين العربية- سورية
21%	151%	3.3%	317,559,954	31%	262,672,122	شركة العقيلة للتأمين
87%	44%	2.5%	244,962,748	49%	130,992,587	شركة الاتحاد التعاوني للتأمين
-7%	37%	2.1%	203,968,337	51%	219,535,729	السورية الدولية للتأمين.أروب
-28%	44%	2.1%	200,862,994	52%	277,337,346	شركة المشرق العربي للتأمين
-23%	97%	1.9%	186,512,721	144%	240,720,632	الشركة الإسلامية السورية للتأمين
28%	23%	1.7%	162,260,157	29%	126,354,260	الشركة المتحدة للتأمين
51%	62%	1.7%	160,136,154	48%	106,318,760	الشركة السورية الكويتية للتأمين
-10%	71%	0.9%	86,858,477	179%	96,832,751	شركة الثقة السورية للتأمين
-11%	25%	0.6%	53,777,997	35%	60,233,826	شركة أدونيس للتأمين - أدير
19%	51%	100%	9,623,640,800	100%	8,101,174,016	المجموع
75%	79%	42.1%	4,047,623,592	48%	2,308,697,363	مجموع الشركات الخاصة

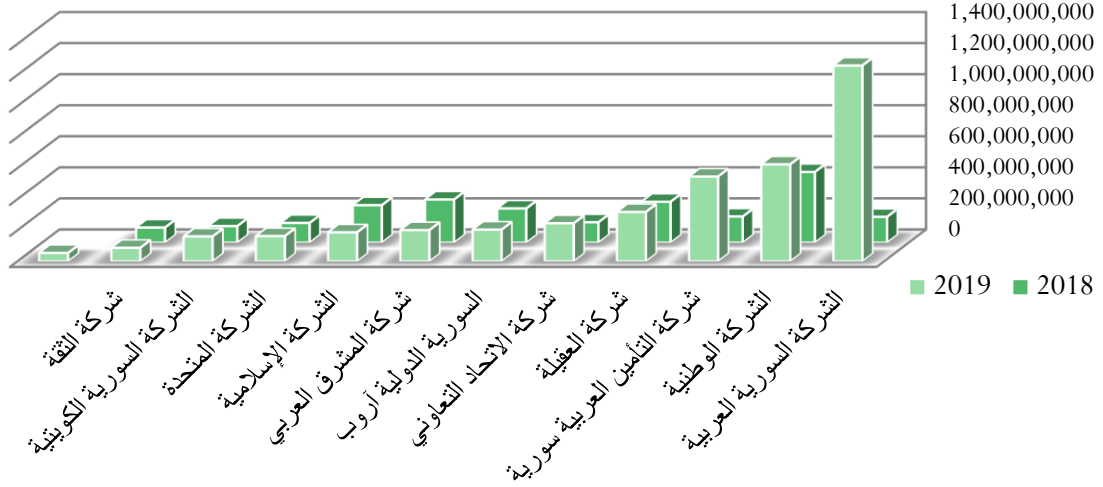
جدول (9) تعويضات الفروع لدى كافة شركات التأمين (النصف الأول 2019)

نسبة النمو	النسبة للإجمالي	النسبة للأقساط	تعويضات نصف أول 2019	النسبة للإجمالي	النسبة للأقساط	تعويضات نصف أول 2018	الفرع
%8	64%	%89	6,165,254,735	70.69%	%79	5,726,857,232	الصحي
%9-	21%	%26	1,979,701,626	26.99%	%34	2,186,655,019	سيارات (شامل + الزامي)
%1154	14%	%75	1,387,253,685	1.37%	%9	110,640,664	الحريق
%36	0.49%	%6	46,985,509	0.43%	%7	34,618,871	الحوادث العامة
%15-	0.26%	%12	24,934,710	0.36%	%15	29,244,115	حياة
%125	0.18%	%2	17,275,992	0.09%	%1	7,686,874	نقل
%59-	0.02%	%1	2,234,543	0.07%	%3	5,471,241	الهندسي
-	0.00%	%0	0	0.00%	%0	0	تأمين السفر
%19	100%	%51	9,623,640,800	100%	%48	8,101,174,016	المجموع

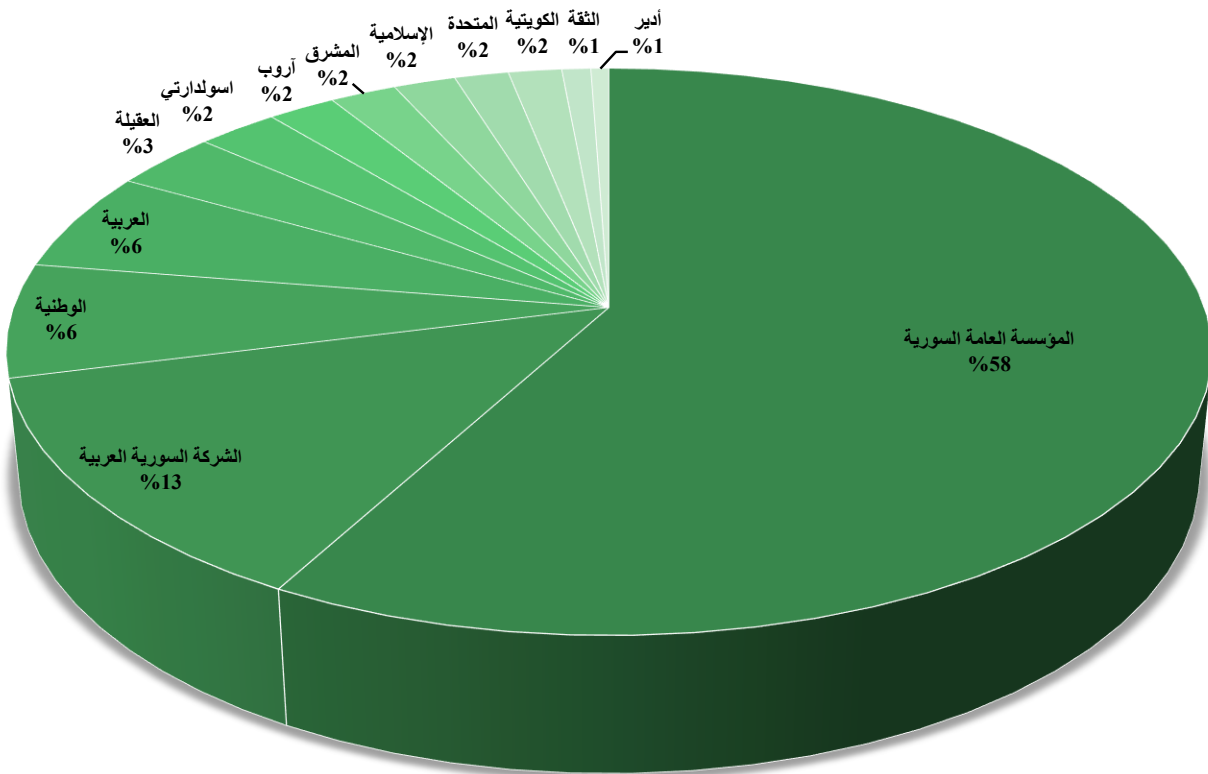
جدول (10) تعويضات الفروع لدى شركات التأمين الخاصة (النصف الأول 2019)

نسبة النمو	النسبة للإجمالي	النسبة للأقساط	تعويضات نصف أول 2019	النسبة للإجمالي	النسبة للأقساط	تعويضات نصف أول 2018	الفرع
35%	46%	99%	1,868,606,728	60%	68%	1,385,808,725	الصحي
1822%	34%	363%	1,373,413,646	3%	20%	71,451,952	الحريق
-11%	11%	59%	445,189,339	22%	68%	502,170,038	السيارات إلزامي
-7%	7%	28%	283,585,153	13%	35%	306,112,327	السيارات شامل
452%	1%	8%	41,420,367	0%	2%	7,500,279	الحوادث العامة
-21%	0%	10%	19,641,946	1%	14%	24,845,255	حياة
59%	0%	5%	13,847,913	0%	3%	8,713,238	نقل
-8%	0%	8%	1,918,500	0%	23%	2,095,549	الهندسي
#DIV/0!	0%	0%	0	0%	0%	0	تأمين السفر
75%	100%	%79	4,047,623,592	100%	%48	2,308,697,363	المجموع

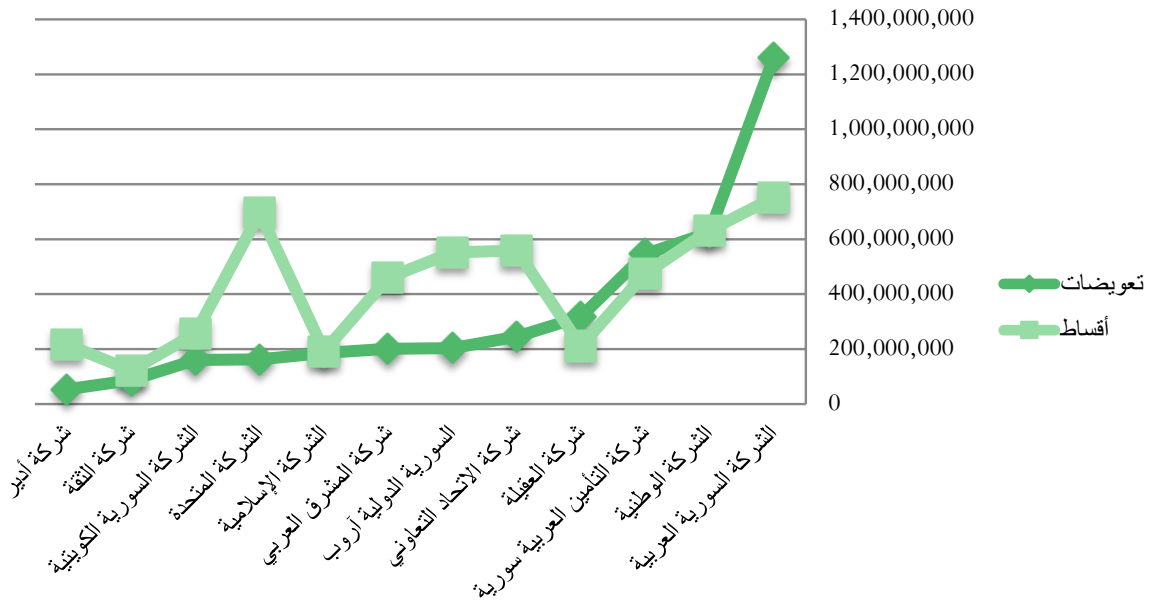
تطور التعويضات المدفوعة لدى الشركات الخاصة



توزيع تعويضات النصف الأول من عام 2019 على شركات التأمين



مقارنة الأقساط للتعويضات لدى الشركات الخاصة



مقارنة الأقساط إلى التعويضات وفق الفروع



حصص المعيددين من الأقساط والتعويضات

حصص المعيددين من الأقساط لدى الشركات الخاصة:

بلغ إجمالي حصص معيدي التأمين من الأقساط المكتتبه لدى شركات التأمين الخاصة خلال النصف الأول من عام 2019 حوالي /1.6/ مليار ليرة سورية أي ما نسبته 9% من الأقساط المكتتبه لدى الشركات الخاصة بنمو بحوالي 36% عن نفس الفترة من العام الماضي، وتفاوتت نسب الإسناد لدى الشركات حيث كانت أعلى نسبة إسناد لدى الشركة السورية العربية حوالي 71% من أقساطها بقيمة /535/ مليون ليرة سورية، وأدنى نسبة لدى شركة الثقة 4% من أقساطها بقيمة 4,7 مليون، أكبر نسبة نمو في الإسناد كانت لدى شركة الكويتية بنسبة 442% تليها شركة الاتحاد التعاوني بنمو بنسبة 165% كما نمت نسبة الإسناد لدى المتحدة بنسبة 98% وتشكل 22% من أقساطها بقيمة 152 مليون.

أما الانخفاض في نسبة الإسناد فكان لدى العربية 31% العقيلة 22% المشرق 19% أما حصص المعيددين من الأقساط موزعة على الفروع لدى شركات التأمين الخاصة فقد كانت لتأمين الحوادث العامة الحصة الأكبر من الأقساط المسندة إلى المعيددين بلغت 432 مليون من إجمالي المسند وتشكل ما نسبته 84% من أقساط هذا الفرع بنسبة نمو 89% عن العام الماضي، يليها التأمين الصحي وتشكل 22% من الأقساط بقيمة 408 مليون بنمو بنسبة 27% عن نفس الفترة من العام الماضي، تليها تأمينات الحريق التي بلغت 86% من قيمة الأقساط بقيمة 325 مليون بنمو حوالي 10% في هذا الفرع، يليه تأمين النقل التي تشكل أقساطه المسندة 73% من إجمالي الأقساط بانخفاض حوالي 34% عن العام الماضي

حصص المعيددين من التعويضات:

بلغت حصص المعيددين من التعويضات المدفوعة للنصف الأول من عام 2019 /1.6/ مليار ليرة سورية أي ما نسبته حوالي 41% من إجمالي التعويضات المسددة من قبل شركات التأمين الخاصة بنمو بنسبة 289% عن نفس الفترة من العام الماضي ، وقد تركزت النسبة الأكبر للتعويضات المسددة من المعيددين لدى شركة السورية العربية بقيمة /1/ مليار وتشكل 64% من إجمالي المسدد في القطاع و85% من التعويضات المدفوعة في الشركة، تليها العربية بقيمة 279 مليون ويشكل ماسدده المعيد من إجمالي التعويضات المدفوعة لديها 51%.

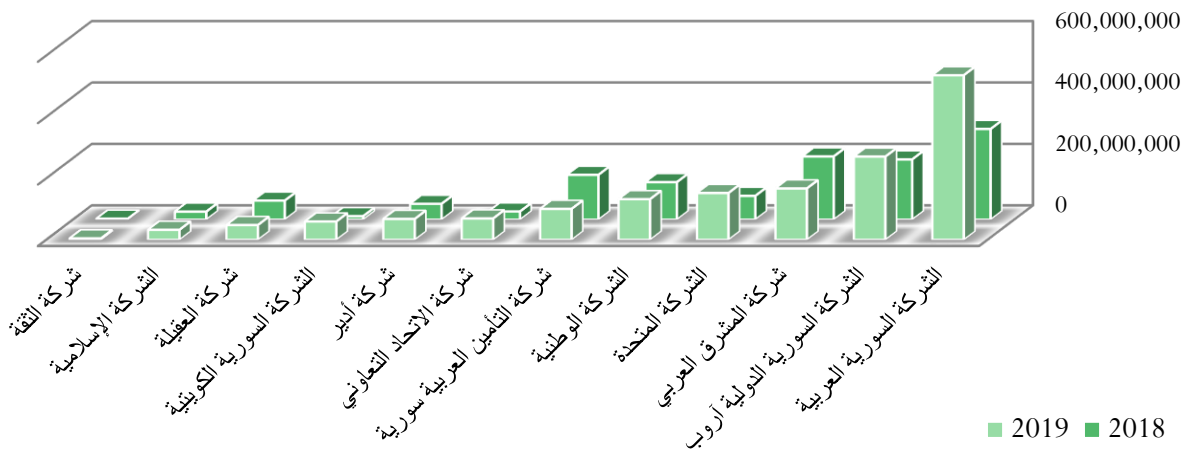
أدنى نسب سداد المعيددين كانت شركة الثقة 0.25% والعقيلة 1% والوطنية 2% من إجمالي المسدد في الشركة

أما حصص المعيددين من المطالبات وفق الفروع لدى الشركات الخاصة كانت أعلى نسبة سداد من المعيددين في فرع تأمينات الحريق 1.2 مليار مانسبته 91% من تعويضات هذا الفرع، يليه فرع تأمين الصحي حيث بلغت حصة المعيد حوالي 340 مليون بنسبة 18% من تعويضات هذا الفرع.

جدول (11) حصص المعيددين من الأقساط لدى الشركات الخاصة *

الشركة	2018	النسبة إلى الأقساط	2019	النسبة إلى الأقساط	نسبة النمو
الشركة السورية العربية	295,003,241	56%	535,888,573	71%	82%
الشركة السورية الدولية آروب	195,771,160	36%	279,736,865	51%	43%
شركة المشرق العربي	205,433,303	2%	167,308,199	36%	-19%
الشركة المتحدة	76,981,956	29%	152,467,793	22%	98%
الشركة الوطنية	121,886,763	73%	132,410,327	21%	9%
شركة التأمين العربية سورية	145,578,550	33%	109,600,253	23%	-25%
شركة الاتحاد التعاوني	26,260,368	48%	69,603,894	12%	165%
شركة أدير	51,181,328	10%	68,011,421	31%	33%
الشركة السورية الكويتية	11,010,353	3%	59,637,938	23%	442%
شركة العقيلة	61,634,760	9%	48,130,278	23%	-22%
الشركة الإسلامية	25,692,622	15%	32,662,394	17%	27%
شركة الثقة	2,786,790	1%	4,791,820	4%	72%
المجموع	1,219,221,194	8%	1,660,249,755	9%	36%

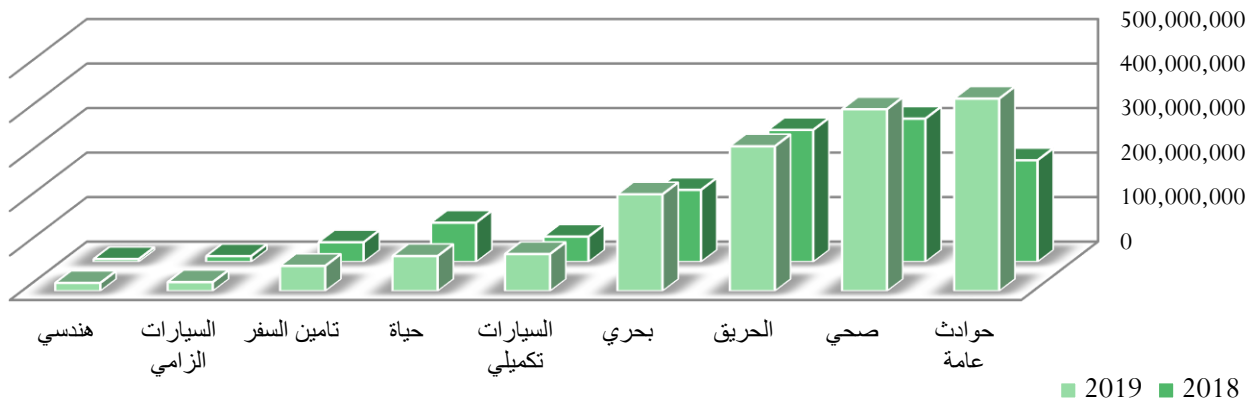
حصص معيدي التأمين من الأقساط لدى الشركات الخاصة



جدول (12) حصص معيدين من الأقساط وفق الفروع لدى شركات التأمين الخاصة

نسبة النمو	النسبة إلى الأقساط	2019	النسبة إلى الأقساط	2018	الفروع
89%	84%	432,572,988	71%	228,596,556	حوادث عامة
27%	22%	408,709,301	16%	322,002,124	صحي
10%	86%	325,489,294	82%	296,715,673	الحريق
34%	73%	217,672,524	59%	162,077,535	نقل
69%	10%	96,269,498	6%	57,089,486	السيارات تكميلي
-11%	41%	78,945,414	49%	88,369,576	حياة
28%	73%	56,830,606	76%	44,424,133	تأمين السفر
90%	3%	25,221,020	2%	13255527	السيارات الزامي
177%	79%	18,539,110	74%	6,690,584	هندسي
36%	32%	1,660,249,755	8%	1,219,221,194	المجموع

توزيع حصص المعيديين من الأقساط وفق الفروع لدى الشركات الخاصة



جدول (13) حصص المعيدين من التعويضات لدى الشركات الخاصة

نسبة النمو	النسبة إلى التعويضات	2019	النسبة إلى التعويضات	2018	الشركة
1144%	85%	1,068,525,761	52%	85,861,166	الشركة السورية العربية
3314%	51%	279,939,575	5%	8,200,718	شركة التأمين العربية سورية
-22%	63%	126,023,892	58%	162,148,344	شركة المشرق العربي
-5%	39%	79,314,802	38%	83,375,440	الشركة السورية الدولية آروب
197%	30%	48,579,978	15%	16,353,538	الشركة السورية الكويتية
39%	3%	20,228,491	3%	14,543,851	الشركة الوطنية
29641%	3%	20,075,327	0%	67,500	شركة الثقة
-60%	19%	10,358,710	43%	26,187,591	شركة أدير
-30%	5%	8,461,079	10%	12,032,523	الشركة المتحدة
65%	2%	5,989,027	3%	3,631,680	شركة الاتحاد التعاوني
-38%	1%	2,783,146	2%	4,493,092	شركة العقيلة
-96%	0.25%	466,712	5%	12,263,263	الشركة الإسلامية
289%	%41	1,670,746,500	% 18	429,158,706	المجموع

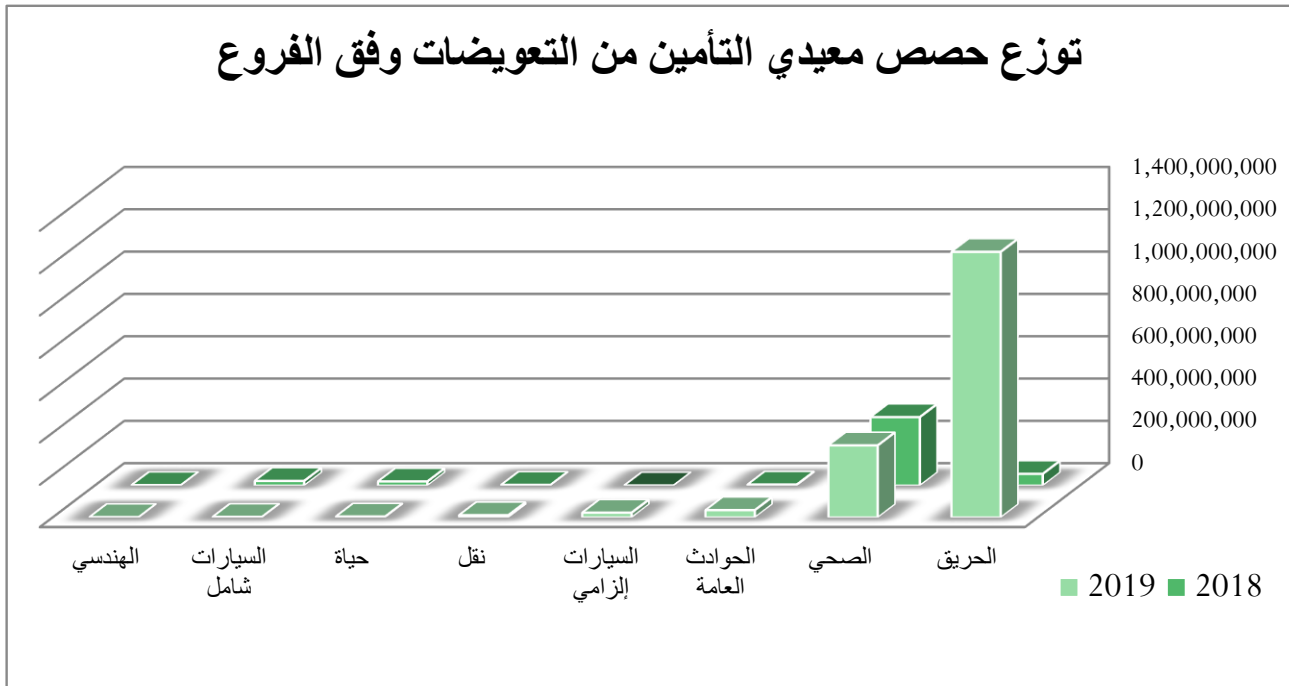
توزيع حصص معيدي التأمين من التعويضات على الشركات الخاصة



جدول (14) حصة المعيد من تعويضات الفروع لدى شركات التأمين الخاصة

نسبة النمو	النسبة إلى التعويضات	2019	النسبة إلى التعويضات	2018	الفروع
2178%	91%	1,254,989,261	77%	55,094,856	الحريق
5%	18%	340,363,886	23%	323,370,856	الصحي
658%	83%	34,253,814	60%	4,520,978	الحوادث العامة
170405%	5%	22,487,887	0.00%	13,189	السيارات إلزامي
239%	76%	10,514,801	36%	3,104,905	نقل
-78%	21%	4,179,111	77%	19,237,114	حياة
-89%	0.84%	2,382,792	7%	21,948,784	السيارات شامل
-16%	82%	1,574,948	89%	1,868,024	الهندسي
		0		0	تأمين السفر
289%	%41	1,670,746,500	% 18	429,158,706	المجموع

توزيع حصص معيدي التأمين من التعويضات وفق الفروع



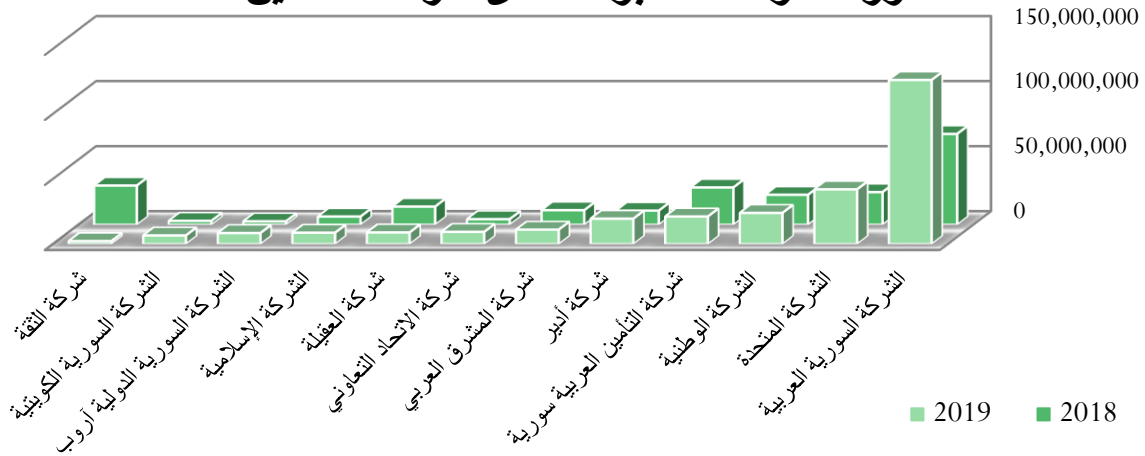
العمولات

العمولات المقبوضة هي العمولات التي تقبضها الشركات من قبل معيدي التأمين

جدول (15) عمولات مقبوضة

نسبة العمولات للأقساط المسندة	نسبة النمو	2019	2018	الشركة
24%	45%	126,174,110	69,803,934	الشركة السورية العربية
28%	40%	42,081,275	25,088,157	الشركة المتحدة
18%	4%	23,967,410	23,004,727	الشركة الوطنية
21%	-35%	21,200,541	28,680,771	شركة التأمين العربية سورية
29%	44%	19,508,381	10,848,152	شركة أدير
7%	-1%	11,108,397	11,184,875	شركة المشرق العربي
13%	54%	9,374,532	4,280,029	شركة الاتحاد التعاوني
19%	-56%	8,967,107	13,948,996	شركة العقيلة
27%	28%	8,735,885	6,259,644	الشركة الإسلامية
3%	69%	8,493,441	2,591,898	الشركة السورية الدولية آروب
11%	55%	6,617,521	2,987,311	الشركة السورية الكويتية
48%	-1202%	2,312,842	30,123,004	شركة الثقة
18%	21%	288,541,442	228,801,498	المجموع

تطور العمولات المقبوضة لدى شركات التأمين الخاصة



جدول (16) عمولات مدفوعة ومصاريف انتاج

نسبة النمو	2019	2018	الشركة
-5%	87,707,838	92,107,498	الشركة الوطنية
131%	81,413,426	35,249,515	شركة الاتحاد التعاوني
11%	71,170,780	64,265,800	شركة المشرق العربي
-2%	64,487,530	65,809,158	الشركة السورية العربية
67%	62,901,225	37,759,435	الشركة السورية الدولية آروب
31%	41,373,234	31,653,914	الشركة المتحدة
-35%	33,070,545	51,267,797	شركة التأمين العربية سورية
31%	30,829,718	23,452,125	الشركة السورية الكويتية
-20%	20,104,511	25,055,244	شركة العقيلة
66%	19,759,915	11,881,585	الشركة الإسلامية
146%	12,700,040	5,164,147	شركة أدير
5019%	6,099,481	119,143	شركة الثقة
20%	531,618,243	443,785,361	المجموع

العمولات المدفوعة التي تسدها الشركات لتسويق أعمالها (عمولات وكلاء ، مندوبي مبيعات...)

تطور العمولات المدفوعة لدى شركات التأمين الخاصة



الربح التشغيلي للشركات الخاصة:

الربح التشغيلي للفروع

- بلغ إجمالي الربح التشغيلي الذي حققته شركات التأمين الخاصة في كافة فروع التأمين في النصف الأول من عام 2019 حوالي /1/ مليار ليرة سورية بنمو عن العام السابق بحوالي 33%.
- حقق فرع تأمين السيارات الشامل الحصة الأكبر من الربح التشغيلي بمقدار /503/ مليون ليرة بنمو بنسبة 43% عن العام الماضي، يليه فرع تأمين السيارات الإلزامي بحوالي /471/ مليون ليرة، ثم فرع تأمين الحوادث العامة بربح /119/ مليون والنقل بربح /64/ مليون بانخفاض 32% يليه الحياة /54/ مليون والسفر /14/ مليون.
- حقق فرع التأمين الصحي خسارة تشغيلية حوالي /200/ مليون ليرة بانخفاض عن العام الماضي بنسبة 57%. كما بلغت خسارة فرع تأمين الحريق /9/ مليون ليرة بانخفاض 115% عن العام الماضي.
- انخفض الربح التشغيلي في كل من تأمينات الإلزامي والنقل والهندسي.

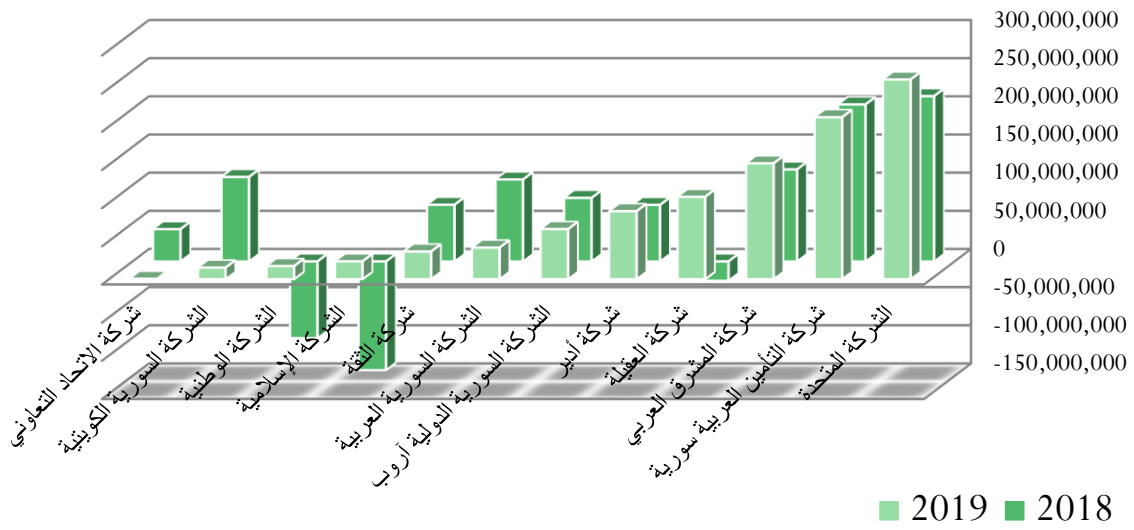
الربح التشغيلي للشركات الخاصة:

- حققت شركات التأمين الخاصة أرباح تشغيلية خلال النصف الأول من العام وفق مايلي:
- شركة التأمين المتحدة أعلى ربح تشغيلي حوالي 261 مليون بنمو 21% عن نفس الفترة من العام الماضي، تليها التأمين العربية 212 مليون بنمو عن العام الماضي بنسبة 3% ثم المشرق بربح 151 مليون والعقيلة 107 مليون، ادير 88 مليون - آروب 65 مليون - السورية العربية 41 مليون - الثقة 36 مليون - الاسلامية 23 مليون - الوطنية 17 مليون - الكويتية 15 مليون.
- بلغت الخسارة التشغيلية لدى شركة الاتحاد التعاوني 220 ألف ليرة سورية.
- انخفض الربح التشغيلي لدى كل من آروب - السورية العربية الثقة والكويتية والاتحاد التعاوني.
- أعلى نسبة نمو في الربح التشغيلي كانت لدى شركة العقيلة والاسلامية والوطنية.

جدول (17) الربح التشغيلي لدى الشركات الخاصة

نسبة النمو	النسبة إلى الإجمالي	2019	النسبة إلى الإجمالي	2018	الشركة
21%	26%	261,545,092	28%	216,564,053	الشركة المتحدة
3%	21%	212,163,410	27%	205,659,003	شركة التأمين العربية
26%	15%	151,721,812	16%	120,540,954	شركة المشرق العربي
528%	11%	107,781,353	-3%	-25,186,383	شركة العقيلة
20%	9%	88,979,290	10%	74,031,290	شركة أدير
-21%	6%	65,508,278	11%	83,192,555	الشركة السورية الدولية أروب
-62%	4%	41,270,412	14%	107,386,001	الشركة السورية العربية
-51%	3.5%	36,134,210	10%	74,156,617	شركة الثقة
116%	2.3%	23,287,597	-19%	-142,467,825	الشركة الإسلامية
117%	1.7%	17,145,420	-13%	-100,503,568	الشركة الوطنية
-86%	1.5%	15,118,188	14%	110,589,050	الشركة السورية الكويتية
-99%	0.0%	-220,924	6%	42,251,848	شركة الاتحاد التعاوني
33%	100.00%	1,020,434,138	%100	766,213,595	المجموع

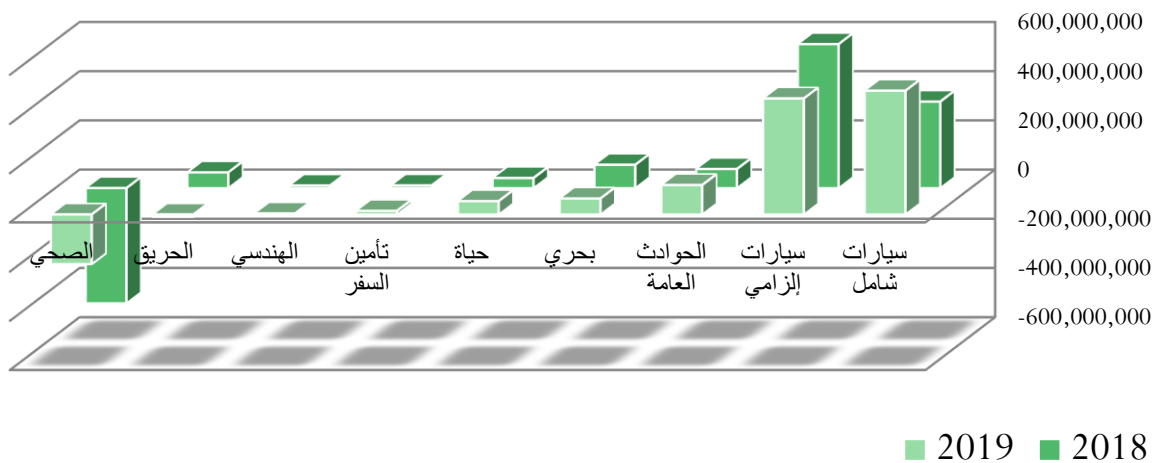
تطور الأرباح التشغيلية للشركات الخاصة



جدول (18) الربح التشغيلي للفروع لدى شركات التأمين الخاصة

الفروع	2018	النسبة	2019	النسبة	نسبة النمو
سيارات شامل	351434290	46%	503,127,684	49%	43%
سيارات إلزامي	585,059,061	76%	470,965,649	46%	-20%
الحوادث العامة	77,401,103	10%	119,539,246	12%	54%
نقل	94,737,014	12%	64,768,996	6%	-32%
حياة	41,014,377	5%	54,260,223	5%	32%
تأمين السفر	10,654,132	1%	14,533,461	1%	36%
الهندسي	10,286,846	1%	4,242,415	0%	-59%
الحريق	63,607,077	8%	-9,358,408	-1%	-115%
الصحي	-468,221,381	-61%	-201,645,128	-20%	-57%
المجموع	765,972,519	%100	1,020,434,138	100%	33%

تطور الأرباح التشغيلية لدى الشركات الخاصة وفق الفروع

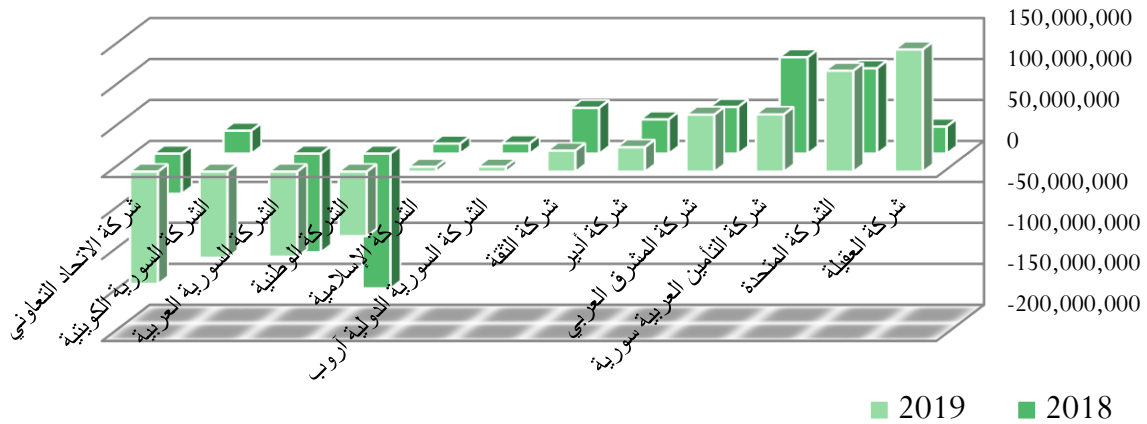


جدول (19) أرباح شركات التأمين الخاصة

ربحية السهم			صافي الربح			الشركة
نسبة النمو	النصف الأول 2019	النصف الأول 2018	نسبة النمو	النصف الأول 2019	النصف الأول 2018	
353%	6.34	1.4	352%	149,085,347	32,949,704	شركة العقيلة
18%	11.59	9.8	18%	123,133,862	104,157,834	الشركة المتحدة
-41%	6.05	10.18	-41%	69,837,446	117,570,175	شركة التأمين العربية سورية
22%	8.18	6.7	22%	69,555,091	56,964,357	شركة المشرق العربي
1%	2.38	2.35	-29%	29,737,327	41,706,651	شركة أدير
-54%	3.02	6.57	-54%	25,628,364	55,819,264	شركة الثقة
-51%	0.51	1.04	-51%	6,127,653	12,603,436	الشركة السورية الدولية أروب
-52%	0.59	1.22	-52%	5,869,235	12,201,879	الشركة الإسلامية
56%	-5.24	-11.78	-52%	-78,696,730	-164,470,868	الشركة الوطنية
13%	-10.38	-11.94	14%	-103,755,398	-120,345,646	الشركة السورية العربية
-476%	-9.88	2.63	-476%	-104,991,348	27,910,882	الشركة السورية الكويتية
-181%	-13.76	-4.88	-180%	-137,633,767	-48,949,772	شركة الاتحاد التعاوني
			-58%	53,899,101	128,117,896	المجموع

- تم احتساب الربح الصافي لكافة الشركات دون حساب الدخل الشامل الآخر
- الربح الصافي لشركتي العقيلة والإسلامية للتأمين التكافلي هو الربح الوارد في بيان دخل المساهمين ولا يتضمن الفائض التأميني لحملة الوثائق
- ربحية السهم هي الربح الصافي / عدد الأسهم

تطور الأرباح الصافية لدى شركات التأمين الخاصة



الاحتياطيات الفنية

جدول (20) التغير في الاحتياطيات الفنية *

نسبة النمو	احتياطيات 2019/6/30	احتياطيات 2018/12/31	الشركات
27%	3,594,453,988	2,839,429,157	الشركة الوطنية
-20%	2,337,547,205	2,928,204,500	شركة التأمين العربية سورية
-43%	2,068,353,627	3,651,776,730	الشركة السورية العربية
5%	1,804,641,815	1,718,951,179	الشركة السورية الدولية آروب
1%	1,464,738,281	1,450,558,546	الشركة السورية الكويتية
12%	1,439,378,437	1,289,476,361	الشركة المتحدة
16%	1,419,649,904	1,224,768,939	شركة الاتحاد التعاوني
-19%	1,307,425,554	1,615,129,184	شركة العقيلة
-5%	1,302,384,690	1,367,128,562	شركة المشرق العربي
1%	1,270,494,634	1,258,174,535	شركة الثقة
-6%	1,070,338,959	1,139,458,481	الشركة الإسلامية
9%	347,469,466	319,099,656	شركة أدير
-7%	19,426,876,560	20,802,155,830	المجموع

* الاحتياطيات الفنية (احتياطي الأقساط + احتياطي حسابي + احتياطي تعويضات قيد التسوية + احتياطي IBNR)

تطور الاحتياطيات الفنية لدى شركات التأمين الخاصة

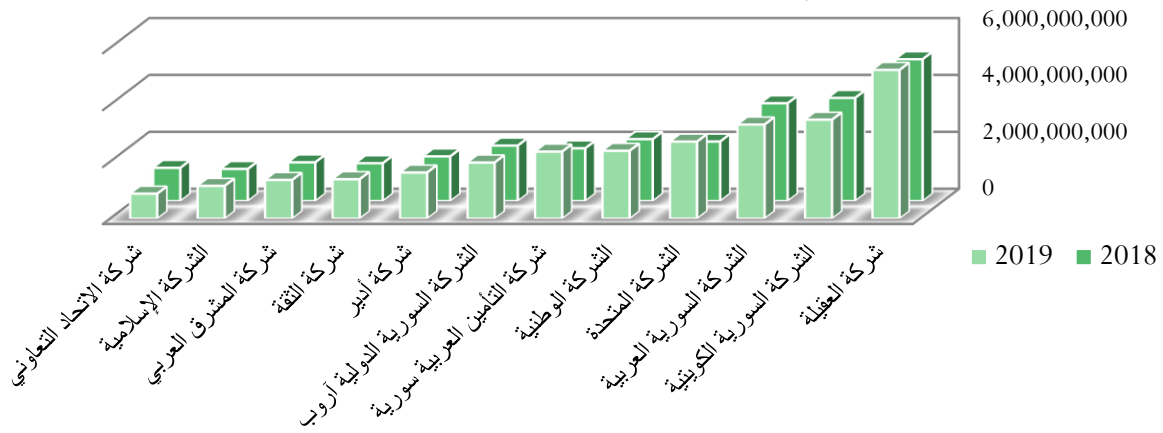


الموجودات وحقوق المساهمين

جدول (21) مجموع حقوق المساهمين

نسبة النمو	2019	2018	الشركة
5%	5,226,838,281	4,984,456,151	شركة العقيلة
-4%	3,476,316,913	3,626,269,180	الشركة السورية الكويتية
-4%	3,306,075,771	3,436,681,005	الشركة السورية العربية
29%	2,707,326,460	2,091,990,174	الشركة المتحدة
10%	2,384,688,505	2,176,363,041	الشركة الوطنية
27%	2,356,191,794	1,853,972,720	شركة التأمين العربية سورية
1%	1,971,737,248	1,950,466,477	الشركة السورية الدولية آروب
3%	1,620,604,082	1,570,192,749	شركة أدير
4%	1,385,399,389	1,330,430,176	شركة الثقة
0%	1,358,839,255	1,361,826,750	شركة المشرق العربي
2%	1,151,436,097	1,129,008,944	الشركة الإسلامية
-25%	876,817,525	1,167,624,592	شركة الاتحاد التعاوني
4.3%	27,822,271,320	26,679,281,959	المجموع

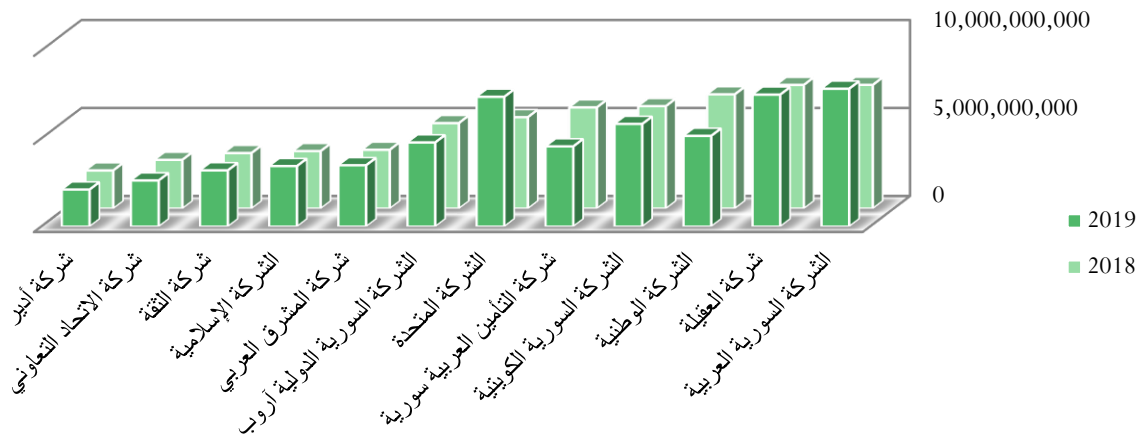
التغير في حقوق الملكية لدى شركات التأمين الخاصة



جدول (22) إجمالي الموجودات

نسبة النمو	2019	2018	الشركة
-10%	7,030,388,428	7,831,039,778	الشركة السورية العربية
-6%	7,026,230,621	7,494,666,354	شركة العقيلة
26%	6,491,927,034	5,153,350,388	الشركة الوطنية
-0.2%	5,821,484,387	5,831,030,645	الشركة السورية الكويتية
26%	5,749,349,118	4,553,716,798	شركة التأمين العربية سورية
-30%	5,194,833,965	7,373,651,053	الشركة المتحدة
2%	4,857,744,457	4,778,145,439	الشركة السورية الدولية آروب
-4%	3,340,733,614	3,481,560,145	شركة المشرق العربي
-5%	3,267,545,351	3,434,270,689	الشركة الإسلامية
-1%	3,156,542,937	3,192,128,833	شركة الثقة
6%	2,768,453,981	2,617,018,897	شركة الاتحاد التعاوني
3%	2,164,886,938	2,101,678,145	شركة أدير
-2%	56,870,120,831	57,842,257,164	المجموع

تطور موجودات شركات التأمين الخاصة



مؤشرات الملاءة

جدول رقم (23) هامش الملاءة لدى الشركات الخاصة		
2019/6/30	2018/12/31	الشركات
277%	326%	الشركة الوطنية
336%	313%	شركة الثقة
555%	311%	الشركة المتحدة
256%	390%	شركة التأمين العربية سورية
401%	388%	الشركة السورية الدولية آروب
		الشركة السورية العربية
629%	647%	الشركة السورية الكويتية
423%	371%	شركة المشرق العربي
246%	288%	شركة الاتحاد التعاوني
1133%	1060%	شركة أدير
507%	502%	شركة العقيلة
312%	280%	الشركة الإسلامية

* الشركة السورية العربية لم تقم بتزويد الهيئة بالبيانات المتعلقة بهامش الملاءة.

يحتسب هامش الملاءة للشركة، وفقاً للمعادلة التالية:

$$100 \times \frac{\text{رأس المال المتوفر}}{\text{رأس المال المطلوب}} = \text{هامش الملاءة}$$

جدول (24) نسبة الأقساط إلى حقوق المساهمين

صافي الأقساط		إجمالي الأقساط		الشركة
2019/6/30	2018/12/31	2019/6/30	2018/12/31	
21%	57%	27%	70%	الشركة الوطنية للتأمين
8%	7%	9%	8%	شركة الثقة السورية للتأمين
20%	25%	26%	39%	الشركة المتحدة للتأمين
16%	30%	20%	41%	شركة التأمين العربية
14%	22%	28%	42%	الشركة السورية الدولية للتأمين - أروب
7%	16%	23%	38%	شركة السورية العربية
6%	13%	7%	14%	الشركة السورية الكويتية
22%	39%	34%	66%	شركة المشرق العربي للتأمين
56%	58%	64%	64%	شركة الاتحاد التعاوني الاتحاد التعاوني
9%	13%	13%	24%	شركة أدونيس - أدير للتأمين
3%	22%	4%	24%	شركة العقيلة للتأمين
14%	35%	17%	38%	الشركة السورية الإسلامية

جدول (25) نسبة حقوق المساهمين إلى إجمالي الموجودات

2019/6/30	2018/12/31	الشركة
37%	43%	الشركة الوطنية للتأمين
44%	43%	شركة الثقة السورية للتأمين
52%	53%	الشركة المتحدة للتأمين
41%	43%	شركة التأمين العربية
41%	42%	الشركة السورية الدولية للتأمين - أروب
47%	37%	شركة السورية العربية
60%	61%	الشركة السورية الكويتية
41%	41%	شركة المشرق العربي للتأمين
32%	38%	شركة الاتحاد التعاوني الاتحاد التعاوني
75%	75%	شركة أدونيس - أدير للتأمين
74%	67%	شركة العقيلة للتأمين
35%	34%	الشركة السورية الإسلامية

جدول رقم (26) معدلات الربحية لدى الشركات الخاصة للنصف الأول من عام 2019

ربحية السهم	العائد على الأموال الخاصة	العائد على الاستثمار	الشركات
-5.79%	-3.30%	-3.30%	الشركة الوطنية للتأمين
3.02%	1.85%	2.93%	شركة الثقة السورية للتأمين
11.59%	4.55%	5.48%	الشركة المتحدة للتأمين
6.05%	2.96%	4.38%	شركة التأمين العربية- سورية
0.51%	0.31%	0.31%	الشركة السورية الدولية للتأمين -أروب
-10.38%	-3.14%	-3.14%	الشركة السورية العربية للتأمين
-9.88%	-3.02%	-3.52%	الشركة السورية الكويتية للتأمين
8.18%	5.12%	5.69%	شركة المشرق العربي للتأمين
-13.70%	-15.62%	-15.62%	شركة الاتحاد التعاوني للتأمين
2.38%	1.83%	2.72%	شركة أدونيس - أدير للتأمين
6.34%	2.85%	-0.60%	شركة العقيلة للتأمين
0.59%	0.51%	1.49%	الشركة السورية الإسلامية

- العائد على الاستثمار: صافي الربح قبل الضريبة / حقوق المساهمين (رأس المال المستثمر)
- العائد على الأموال الخاصة: صافي الربح بعد الضريبة / حقوق المساهمين

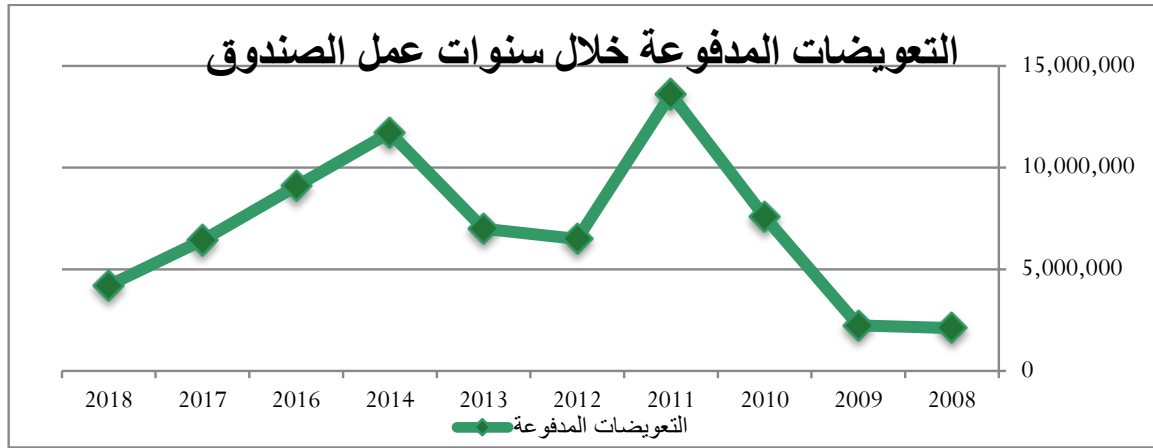
جدول رقم (27) معدلات السيولة لدى الشركات الخاصة للنصف الأول من عام 2019

السيولة السريعة	السيولة النقدية	التداول	الشركات
150%	29%	150%	الشركة الوطنية للتأمين
85%	61%	167%	شركة الثقة السورية للتأمين
115%	10%	144%	الشركة المتحدة للتأمين
96%	8%	102%	شركة التأمين العربية- سورية
142%	22%	142%	الشركة السورية الدولية للتأمين-أروب
124%	45%	157%	الشركة السورية العربية للتأمين
210%	18%	207%	الشركة السورية الكويتية للتأمين
130%	32%	164%	شركة المشرق العربي للتأمين
118%	21%	125%	شركة الاتحاد التعاوني للتأمين
212%	110%	294%	شركة أدونيس - أدير للتأمين
310%	7%	310%	شركة العقيلة للتأمين
84%	3%	108%	الشركة السورية الإسلامية

- نسبة التداول (الأصول المتداولة/ الالتزامات المتداولة)
- نسبة السيولة النقدية (النقد وما يعادله/الالتزامات المتداولة)
- نسبة السيولة السريعة (النقد وما يعادله والحسابات المدينة/ الالتزامات المتداولة)

صندوق التعويض لمتضرري حوادث السير مجهولة المسبب

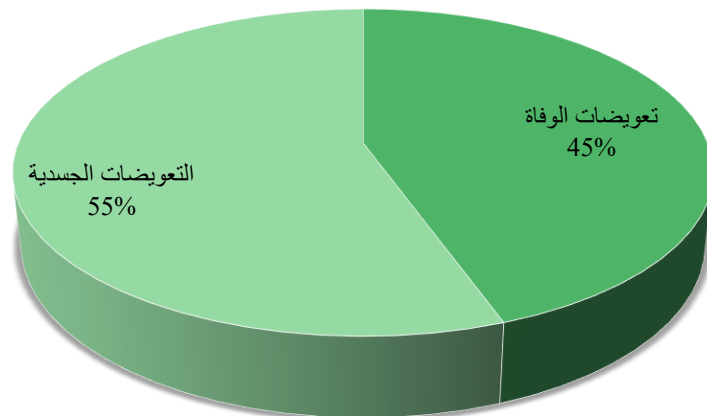
أُحدث صندوق التعويض لمتضرري حوادث السير بموجب القرار رقم 100/98/م.أ تاريخ 2007/7/1 الصادر عن السيد وزير المالية رئيس مجلس إدارة هيئة الإشراف على التأمين. ويهدف الصندوق إلى تعويض الأضرار الجسدية الناجمة عن حوادث السير التي تسببها مركبات مجهولة الهوية، في حال عدم وجود عقد تأمين ضامن لذلك وعدم وجود دعوى قضائية بحق شركة التأمين، على أن يثبت ذلك بضبط الشرطة والوثائق الأخرى التي تطلبها لجنة إدارة الصندوق.



جدول (28) مجموع أعمال الصندوق

نسبة الرفض لإجمالي المقدم	المطالبات المرفوضة	المطالبات المقدمة	نسبة الجسدي إلى الإجمالي	التعويضات الجسدية (عجز-تعطل- نفقات طبية)	نسبة الوفاة إلى الإجمالي	تعويضات الوفاة	التعويضات المصرفية	
5.5%	1	18	55%	1,869,910	45%	1,500,000	3,369,910	نصف أول 2019

توزيع تعويضات الصندوق خلال النصف الأول من عام 2019



صندوق الرعاية الاجتماعية

صندوق الرعاية الاجتماعية



إحداثه:

تأسس صندوق الرعاية الاجتماعية عام 2018 بموجب القرار 100/18/59 الصادر عن هيئة الإشراف على التأمين.

الهدف من الصندوق:

يهدف إلى تقديم الدعم المادي للمصابين والجرحى الذين أصيبوا جراء العمليات الارهابية منذ عام 2011 بإصابة نجم عنها عجز كلي أو جزئي دائم مهما بلغت نسبة العجز.

طريقة تقديم الطلب:

- تُقدم طلبات التعويض للمصابين المدنيين في هيئة الإشراف على التأمين بالنسبة لمحافظة دمشق.
- تُقدم طلبات التعويض للمصابين المدنيين في باقي المحافظات في فروع ومكاتب المؤسسة العامة السورية للتأمين وفروع ومكاتب شركة ميدكسا لإدارة نفقات التأمين الصحي.

الخدمات التي يقدمها الصندوق للمصابين المدنيين

- تقديم الدعم المادي للمصابين المدنيين الذين أصيبوا جراء العمليات الإرهابية منذ عام 2011.

الخدمات التي يقدمها الصندوق للمصابين العسكريين

- دعم المشاريع المقررة من قبل رئاسة مجلس الوزراء فيما يخص المصابين العسكريين

التعويضات المصروفة:

بلغ إجمالي التعويضات المصروفة خلال هذه الفترة من عام 2019 / 224,944,657 / ليرة سورية

علماً أن التعويضات المصروفة في عام 2018 بلغت /265,400,496/ ليرة سورية



هيئة الإشراف على التأمين

هاتف +963 - 11 - 3061

+963 - 11 - 2226228

فاكس +963 - 11 - 2226224

sisc.sy@mail.sy

البريد الإلكتروني

www.sisc.sy

الموقع الإلكتروني