

**Syrian Arab Republic**  
**Syrian Insurance**  
**Supervisory Commission**



**الجمهورية العربية السورية**  
**هيئة الإشراف**  
**على التأمين**

# تقرير قطاع التأمين السوري

## ثلاثة أرباع عام 2019



هيئة الإشراف على التأمين

مديرية الدراسات وإدارة المخاطر

SISC 2019 ©





**السيد الرئيس بشار الأسد**

**رئيس الجمهورية العربية السورية**



# تقرير قطاع التأمين السوري

ثلاثة أرباع عام 2019

## شركات التأمين في سورية:

يبلغ عدد شركات التأمين في السوق السوري اثنتي عشرة شركة تأمين خاصة بلغ مجموع رؤوس أموالها حوالي 15,4 مليار ليرة سورية إضافة إلى المؤسسة العامة السورية للتأمين وشركة الاتحاد العربي لإعادة التأمين والجدول التالي يوضح معلومات عن هذه الشركات:

اسم الشركة	رأس المال (مليون ل.س)	الشكل القانوني	تاريخ الترخيص	تاريخ المزاولة
المؤسسة العامة السورية للتأمين	2,000	مؤسسة حكومية	تأسست عام 1952 باسم الضمان السورية وتغيرت اسمها الى المؤسسة العامة السورية للتأمين عام 1977	
الشركة المتحدة للتأمين	1,593	مساهمة عامة	06/02/2006	04/06/2006
الشركة السورية العربية للتأمين	1,000	مساهمة خاصة	05/04/2006	21/06/2006
الشركة السورية الدولية للتأمين آروب	1,210	مساهمة عامة	06/02/2006	06/07/2006
الشركة السورية الوطنية للتأمين	1,500	مساهمة عامة	06/02/2006	06/08/2006
شركة التأمين العربية - سورية	1,155	مساهمة خاصة	12/06/2006	10/10/2006
الشركة السورية الكويتية للتأمين	1,062	مساهمة عامة	06/02/2006	10/10/2006
شركة الثقة السورية للتأمين	850	مساهمة خاصة	04/04/2006	19/10/2006
شركة المشرق العربي للتأمين	850	مساهمة عامة	05/04/2006	12/11/2006
شركة أدونيس للتأمين - ادير	1,250	مساهمة خاصة	21/07/2007	07/02/2008
شركة الاتحاد التعاوني للتأمين سولدارتي	1,000	مساهمة عامة	25/06/2006	13/02/2008
شركة العقيلة للتأمين التكافلي	3,000	مساهمة عامة	28/12/2006	27/03/2008
الشركة الإسلامية السورية للتأمين	1,000	مساهمة خاصة	27/12/2007	08/10/2008
شركة الاتحاد العربي لإعادة التأمين	50 مليون دولار			1974

## شركات إدارة النفقات الطبية

تعمل في سورية ثمانية شركات لإدارة النفقات الطبية (TPA) Third Party Administration مجموع رؤوس أموالها 816 مليون ليرة سورية.

يتضمن الجدول التالي معلومات عن شركات إدارة النفقات الطبية:

اسم الشركة	رأس المال (مليون ل.س)	الشكل القانوني	تاريخ قرار المزاولة
شركة ميدكسا لإدارة النفقات الطبية	125	محدودة المسؤولية	2006/6/22
شركة إيما لإدارة النفقات الطبية	85	مساهمة خاصة	2006/8/11
شركة الخدمات المميزة لإدارة النفقات الطبية	100	محدودة المسؤولية	2007/3/1
شركة غلوب مد لإدارة النفقات الطبية	200	مساهمة خاصة	2007/3/1
شركة ميد سير لإدارة النفقات الطبية	50	محدودة المسؤولية	2008/10/30
شركة كير كارد لإدارة النفقات الطبية	50	محدودة المسؤولية	2008/11/6
شركة الرعاية الطبية	121	محدودة المسؤولية	2013/3/28
شركة سيريا كير	85	مساهمة خاصة	2019/1/9

## أقساط شركات التأمين خلال الثلاثة أرباع من عام 2019

بلغ إجمالي الأقساط التي حققتها كافة شركات التأمين في كافة فروع التأمين في الأرباع الثلاثة الأولى من عام 2019 حوالي /27,3/ مليار ليرة سورية بنمو عن نفس الفترة من العام الماضي بنسبة 8.2% حيث كانت أقساط الثلاثة أرباع من عام 2018 /25/ مليار ليرة سورية. بينما بلغ إجمالي الأقساط التي حققتها الشركات الخاصة فقط /8,3/ مليار ليرة سورية بنسبة 30% من الإجمالي وبنمو بنسبة 6.4% عن نفس الفترة من العام الماضي.

### أقساط الشركات:

#### 1- الحصة السوقية

بلغت الحصة السوقية للمؤسسة العامة السورية حوالي 70% بأقساط /19/ مليار ليرة، تليها شركة الوطنية بنسبة 6% وأقساط بلغت /1,6/ مليار ليرة سورية تليها الشركة المتحدة بنسبة 4% من الإجمالي وأقساط بلغت /1,12/ مليار ليرة سورية، تليها السورية العربية بحصة بلغت 35% وأقساط /958/ مليون ليرة سورية، ثم الاتحاد التعاوني وأروب بنسبة 3% من الإجمالي لكل منها، بينما حققت كل من التأمين العربية والمشرق والإسلامية حوالي 2% من إجمالي أقساط السوق، أما شركة أدير والكويتية والعقيلة فقد حققت حوالي 1% لكل منها وكانت الحصة الأصغر من أقساط السوق لشركة الثقة السورية للتأمين نسبتها 0.7% من الإجمالي.

#### 2- نمو الأقساط

أعلى نسبة نمو في الأقساط مقارنة مع أقساط نفس الفترة من العام الماضي كانت لدى شركة الاتحاد التعاوني للتأمين بلغت 75% تليها شركة الثقة بنمو بنسبة 72% ثم الإسلامية بـ44% والمتحدة بـ39% وكانت نسب النمو لدى باقي الشركات وفق ما يلي: (أروب 23% - أدير 14% - السورية العربية 13% - الوطنية 10% - المؤسسة العامة السورية للتأمين 9%).

#### 3- انخفاض الأقساط

الانخفاض في الأقساط كان أكبر انخفاض لدى شركة العقيلة بنسبة 67% عن أقساطها في نفس الفترة من العام الماضي، كما انخفضت أقساط شركة التأمين العربية بنسبة 17%، والمشرق بنسبة 4% بالمقارنة مع أقساطها في نفس الفترة من العام الماضي.



## الأقساط وفق الفروع (جميع الشركات)

### 1- الحصة السوقية

حقق فرع تأمين السيارات الإلزامي الحصة الأكبر من السوق بنسبة 34% من إجمالي حيث حقق أقساطاً بلغت 9,3/ مليار ل.س، يليه فرع التأمين الصحي حيث بلغت نسبته 33% من إجمالي أعمال السوق وحققت أقساطاً بلغت 9/ مليار ل.س، وجاء تأمين السيارات الشامل في المرتبة الثالثة حيث يشكل 11% وبلغت أقساطه 3/ مليار ل.س، يليه تأمين الحريق الذي بلغت أقساطه حوالي 2,4/ مليار ليرة ويشكل 9% من إجمالي أقساط السوق، وبلغت نسبة تأمينات النقل 5% بأقساط حوالي 1,4/ مليار ليرة سورية، وشكلت تأمينات الحوادث العامة 4% من إجمالي الأقساط حيث بلغت أقساطها 1/ مليار ل.س، وبلغت أقساط كل من تأمينات الحياة 437/ مليون ل.س والهندسي 370/ مليون أي ما نسبته حوالي 1.5% من إجمالي الأقساط وأقل الحصة السوقية كانت لتأمين السفر بأقل من 1%.

### 2- النمو في الأقساط

أعلى نسبة نمو في فروع التأمين كانت في أقساط تأمينات السفر وبلغت 37% مقارنة مع نفس الفترة من العام الماضي، يليه في النمو فرع تأمين السيارات الشامل حيث بلغت نسبة نمو أقساطه 32% يليه الحوادث العامة بنسبة نمو بلغت 31% ثم الحريق بـ 12%، ونمت باقي الفروع وفق ما يلي: (السيارات الإلزامي 8% - الهندسي 7% - الحياة 6% - الصحي 2%).

### 3- انخفاض الأقساط:

انخفضت أقساط فرع تأمين النقل بنسبة 12%، كما انخفضت أقساط تأمين الطيران الذي يؤمن حصرياً لدى المؤسسة العامة السورية للتأمين بنسبة 7%.

### توزيع الأقساط لدى الشركة ( أعلى 3 فروع لدى كل شركة تأمين )

المؤسسة العامة للتأمين	سيارات إلزامي %43	صحي %30	سيارات شامل %8
الوطنية للتأمين	صحي %53	سيارات إلزامي %14	سيارات شامل %10
الثقة السورية للتأمين	حياة %37	صحي %33	سيارات شامل والزامي %11
المتحدة للتأمين	صحي %34	حريق %21	سيارات شامل والزامي %12
العربية للتأمين	صحي %27	سيارات شامل %25	حريق %19
أروب للتأمين	صحي %49	سيارات شامل والزامي %16	حوادث عامة %12
السورية العربية للتأمين	حوادث عامة %30	سيارات شامل %28	صحي %22
الكويتية للتأمين	صحي %53	سيارات إلزامي %17	سيارات شامل %12
المشرق للتأمين	سيارات شامل %32	صحي %31	سيارات إلزامي %19
الاتحاد التعاوني للتأمين	صحي %39	سيارات شامل %22	سيارات إلزامي %13
أدير للتأمين	سيارات شامل %30	صحي %20	حوادث عامة %14
العقيلة للتأمين	صحي %70	نقل %10	حريق وسيارات شامل %7
الشركة الإسلامية للتأمين	صحي %35	سيارات شامل %19	سيارات إلزامي %10
الإجمالي	سيارات إلزامي %34	صحي %33	سيارات شامل %11

### توزيع أقساط الفروع على الشركات ( أعلى 4 شركات في كل فرع )

الحياة	الوطنية %33	الاتحاد التعاوني %17	أدير %9	السورية العربية %8
النقل	المؤسسة %69 <td>الوطنية %7 <td>المتحدة %6 <td>السورية العربية %4</td> </td></td>	الوطنية %7 <td>المتحدة %6 <td>السورية العربية %4</td> </td>	المتحدة %6 <td>السورية العربية %4</td>	السورية العربية %4
السيارات الإلزامي	المؤسسة %89 <td>الوطنية %2 <td>متحدة - عربية - أروب - مشرق - الاتحاد تعاوني %1</td> <td></td> </td>	الوطنية %2 <td>متحدة - عربية - أروب - مشرق - الاتحاد تعاوني %1</td> <td></td>	متحدة - عربية - أروب - مشرق - الاتحاد تعاوني %1	
السيارات الشامل	المؤسسة %50 <td>السورية العربية %9 <td>مشرق - اتحاد تعاوني %6 <td>الوطنية - العربية %5</td> </td></td>	السورية العربية %9 <td>مشرق - اتحاد تعاوني %6 <td>الوطنية - العربية %5</td> </td>	مشرق - اتحاد تعاوني %6 <td>الوطنية - العربية %5</td>	الوطنية - العربية %5
الصحي	المؤسسة %64 <td>الوطنية %10 <td>متحدة - أروب - اتحاد تعاوني %4</td> <td></td> </td>	الوطنية %10 <td>متحدة - أروب - اتحاد تعاوني %4</td> <td></td>	متحدة - أروب - اتحاد تعاوني %4	
الهندسي	المؤسسة %92 <td>متحدة - عربية %2 <td>عقيلة %1</td> <td>المشرق %0.6</td> </td>	متحدة - عربية %2 <td>عقيلة %1</td> <td>المشرق %0.6</td>	عقيلة %1	المشرق %0.6
الحوادث العامة	المؤسسة %32 <td>السورية العربية %27 <td>المتحدة - أروب - إسلامية %9</td> <td>الاتحاد التعاوني %5</td> </td>	السورية العربية %27 <td>المتحدة - أروب - إسلامية %9</td> <td>الاتحاد التعاوني %5</td>	المتحدة - أروب - إسلامية %9	الاتحاد التعاوني %5
الحريق	المؤسسة %70 <td>المتحدة %10 <td>العربية %5 <td>الوطنية - السورية العربية %4</td> </td></td>	المتحدة %10 <td>العربية %5 <td>الوطنية - السورية العربية %4</td> </td>	العربية %5 <td>الوطنية - السورية العربية %4</td>	الوطنية - السورية العربية %4
السفر	المشرق %26 <td>وطنية %13 <td>متحدة %12 <td>عربية %11</td> </td></td>	وطنية %13 <td>متحدة %12 <td>عربية %11</td> </td>	متحدة %12 <td>عربية %11</td>	عربية %11
الإجمالي	المؤسسة %70 <td>الوطنية %6 <td>متحدة - سورية عربية %4</td> <td>الاتحاد التعاوني %3</td> </td>	الوطنية %6 <td>متحدة - سورية عربية %4</td> <td>الاتحاد التعاوني %3</td>	متحدة - سورية عربية %4	الاتحاد التعاوني %3

### جدول (1) إجمالي أقساط شركات التأمين ثلاثة أرباع عام 2019

نسبة النمو	نسبة الشركة لإجمالي السوق	ثلاثة أرباع عام 2019	نسبة الشركة لإجمالي السوق	ثلاثة أرباع عام 2018	أسماء الشركات
9%	70%	19,020,861,475	69%	17,444,328,280	المؤسسة العامة السورية
10%	6%	1,621,087,002	6%	1,471,992,619	الشركة الوطنية
39%	4.1%	1,122,482,556	3.2%	809,408,889	الشركة المتحدة
13%	3.5%	958,280,132	3.4%	846,283,924	الشركة السورية العربية
75%	3.2%	864,491,962	2.0%	493,989,620	شركة الاتحاد التعاوني
23%	2.8%	767,039,289	2.5%	623,277,759	الشركة السورية الدولية أروب
-17%	2.5%	674,478,535	3.2%	812,860,681	شركة التأمين العربية
-4%	2.3%	621,141,174	2.6%	645,030,100	شركة المشرق العربي
44%	1.6%	447,477,015	1.2%	311,468,915	الشركة الإسلامية السورية
15%	1.3%	357,913,890	1.2%	311,910,196	شركة أدير
9%	1.3%	351,537,103	1.3%	322,022,836	الشركة السورية الكويتية
-67%	1.3%	345,610,831	4.2%	1,054,745,697	شركة العقيلة
72%	0.7%	181,149,580	0.4%	105,493,917	شركة الثقة
8%	100%	27,333,550,544	100%	25,252,813,433	المجموع
6%	30%	8,312,689,069	31%	7,808,485,153	مجموع الشركات الخاصة

\* بيانات المؤسسة العامة السورية للتأمين وفق ما ورد في الإحصائيات الواردة إلى الهيئة.

جدول (2) إجمالي أقساط شركات التأمين بدون إلزامي ثلاثة أرباع عام 2019

نسبة النمو	نسبة الشركة لإجمالي السوق	ثلاثة أرباع عام 2019	نسبة الشركة لإجمالي السوق	ثلاثة أرباع عام 2018	أسماء الشركات
8%	60%	10,738,087,167	59%	9,905,947,329	المؤسسة العامة السورية
6%	8%	1,393,025,640	8%	1,313,910,267	الشركة الوطنية
38%	5%	985,481,410	4%	715,936,447	الشركة المتحدة
15%	5%	946,104,858	5%	825,488,041	الشركة السورية العربية
75%	4%	753,039,564	3%	430,248,223	شركة الاتحاد التعاوني
22%	4%	647,588,450	3%	531,289,935	الشركة السورية الدولية أروب
-20%	3%	554,927,644	4%	689,579,343	شركة التأمين العربية
-5%	3%	501,860,957	3%	529,120,329	شركة المشرق العربي
63%	2%	403,944,199	1%	247,941,130	الشركة الإسلامية السورية
-60%	2%	330,980,205	5%	836,042,735	شركة العقيلة
16%	2%	313,584,608	2%	270,943,183	شركة أدير
11%	2%	291,861,054	2%	263,013,205	الشركة السورية الكويتية
52%	1%	160,005,561	1%	105,018,453	شركة الثقة
8%	100%	<b>18,020,491,317</b>	100%	<b>16,664,478,620</b>	المجموع
8%	40%	<b>7,282,404,150</b>	41%	<b>6,758,531,291</b>	مجموع الشركات الخاصة

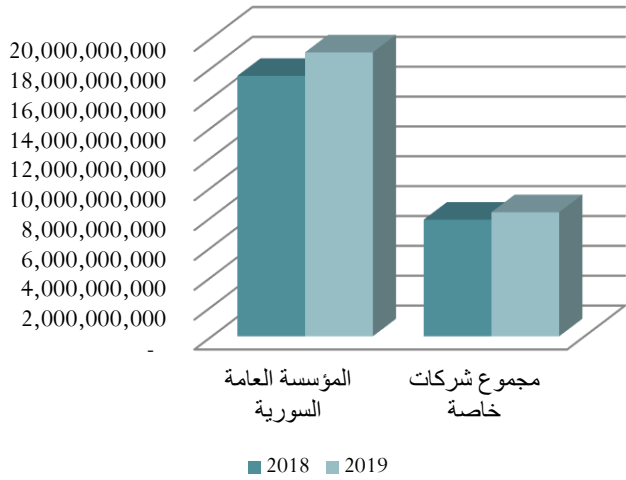
### جدول (3) أقساط الفروع لدى كافة شركات التأمين ثلاثة أرباع عام 2019

نسبة النمو	النسبة إلى الإجمالي	ثلاثة أرباع عام 2019	النسبة إلى الإجمالي	ثلاثة أرباع عام 2018	الفروع
8%	34%	9,313,059,227	34%	8,588,334,813	السيارات الإلزامي
2%	33%	9,029,214,523	35%	8,822,898,374	الصحي
32%	11%	3,078,117,669	9%	2,340,406,076	السيارات الشامل
12%	9%	2,458,150,565	9%	2,189,357,376	الحريق
12%-	5%	1,419,435,066	6%	1,620,219,328	النقل
31%	4%	1,093,933,361	3%	836,358,620	الحوادث العامة
6%	1.6%	437,805,819	1.6%	411,253,036	الحياة
7%	1.4%	370,326,901	1.4%	345,678,873	الهندسي
37%	0.5%	131,287,413	0.4%	95,926,455	السفر
7%-	0.0%	2,220,000	0.01%	2,380,482	الطيران
8%	100%	27,333,550,544	100.00%	25,252,813,433	المجموع

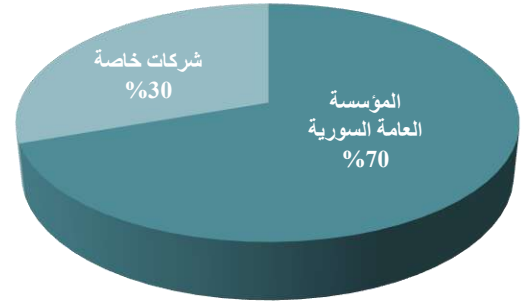
### جدول (4) أقساط الفروع لدى شركات التأمين الخاصة ثلاثة أرباع عام 2019

نسبة النمو	النسبة إلى الإجمالي	ثلاثة أرباع عام 2019	النسبة إلى الإجمالي	ثلاثة أرباع عام 2018	الفروع
2%-	39%	3,245,750,363	43%	3,319,377,835	الصحي
21%	19%	1,538,252,181	16%	1,270,892,866	السيارات الشامل
2%-	12%	1,030,284,919	13%	1,049,953,862	السيارات الإلزامي
59%	9%	748,492,874	6%	472,004,903	الحوادث العامة
8%-	9%	731,664,738	10%	799,560,418	الحريق
9%	5%	444,616,108	5%	406,852,036	النقل
9%	5%	414,415,903	5%	380,488,489	الحياة
37%	1.6%	131,287,413	1.2%	95,926,455	السفر
108%	0.3%	27,924,570	0.2%	13,428,289	الهندسي
6%	100%	8,312,689,069	100%	7,808,485,153	المجموع

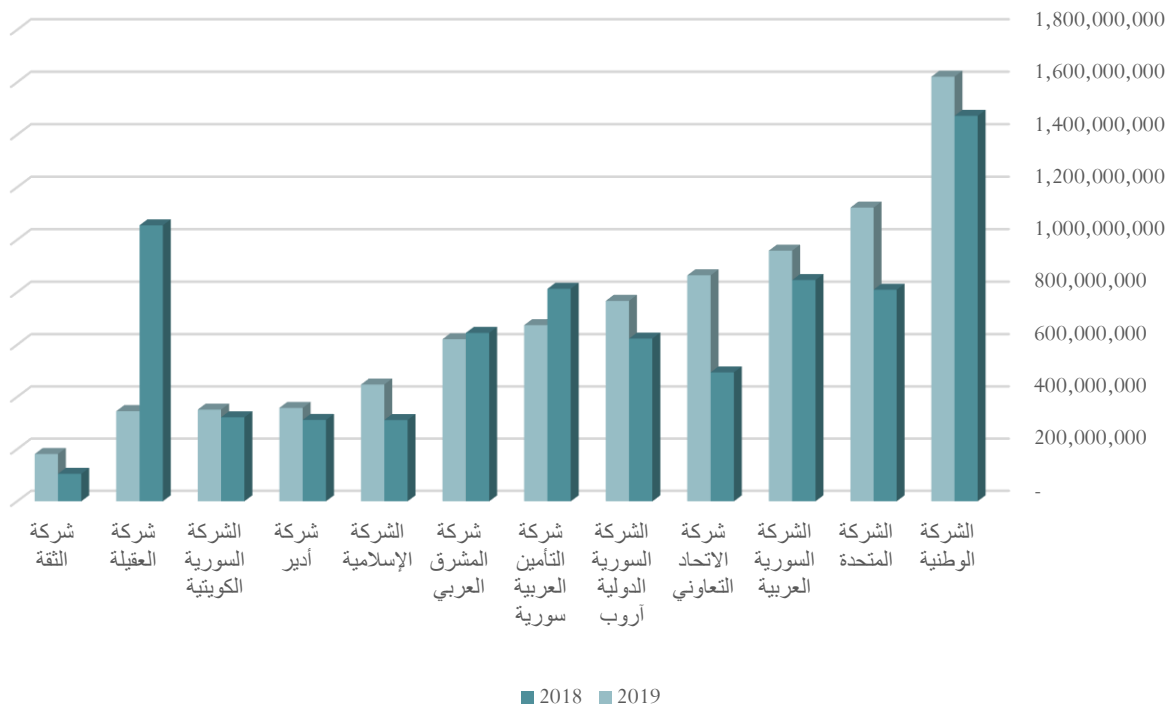
### مقارنة أعمال المؤسسة والشركات الخاصة



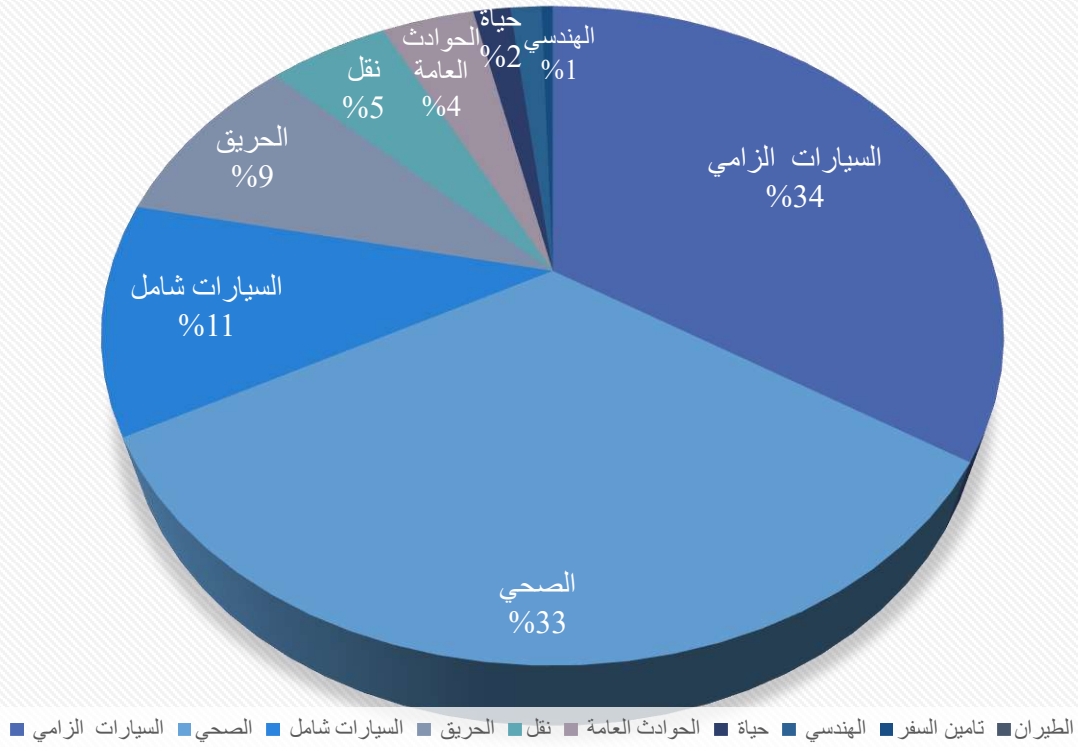
### توزيع أقساط 4 أرباع عام 2019 بين المؤسسة والشركات الخاصة



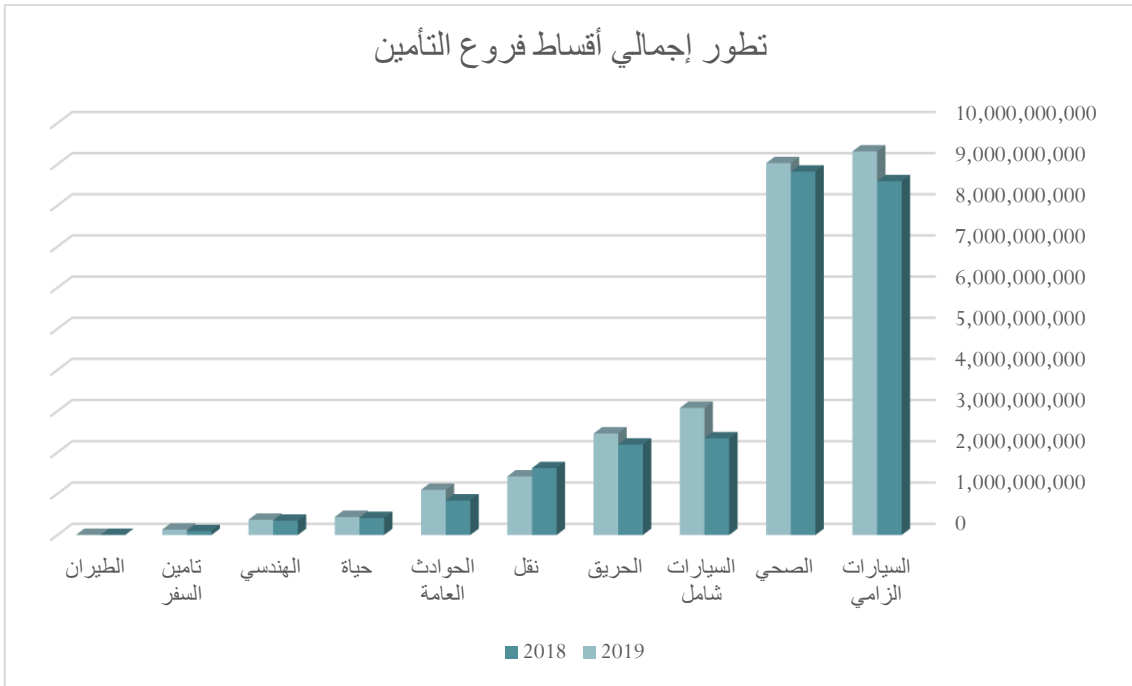
### تطور أعمال شركات التأمين الخاصة



## توزيع إجمالي الأقساط على الفروع



## تطور إجمالي أقساط فروع التأمين



## عدد وثائق شركات التأمين الخاصة:

بلغ إجمالي عدد وثائق التأمين الصادرة عن شركات التأمين الخاصة /121/ ألف وثيقة تأمين موزعة على كافة الشركات الخاصة بانخفاض حوالي 3% عن عدد الوثائق الصادرة في نفس الفترة من العام الماضي. بلغ إجمالي عدد وثائق التأمين الصادرة عن الشركات الخاصة بدون وثائق التأمين الإلزامي /36/ ألف وثيقة بنمو عن نفس الفترة من العام الماضي بنسبة 7%.

أكبر عدد لوثائق التأمين الصادرة موزعة على الفروع كان لفرع التأمين الإلزامي للسيارات ويشكل 70% من إجمالي عدد الوثائق حيث بلغ عدد الوثائق خلال عام من عام 2019 حوالي /85/ ألف وثيقة، يليه كل من فرع تأمين السيارات الشامل ب/8,000/ وثيقة والتأمين الصحي (فردى وجماعى) بحوالى /7,000/ وثيقة، وجاءت أعداد وثائق باقي فروع التأمين وفق مايلي: (السفر /6,650/ - النقل /4,470/ - الحياة(فردى وجماعى) /3,791/ - الحريق /3570/ - الحوادث العامة /2578/ - هندسى /253/).

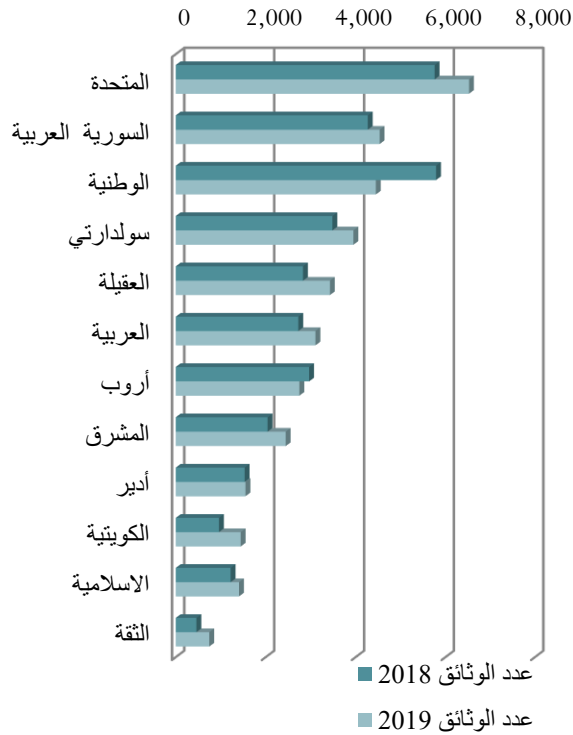
جدول رقم (5) عدد الوثائق الصادرة عن شركات التأمين الخاصة (حسب الفروع)					
نسبة النمو	ثلاثة أرباع 2019		ثلاثة أرباع 2018		الفرع
	النسبة للإجمالي	عدد الوثائق	النسبة للإجمالي	عدد الوثائق	
-6%	70%	85,226	73%	90,907	السيارات الإلزامي
12%	7%	8,019	6%	7,188	السيارات الشامل
10%	6%	7,024	5%	6,399	الصحي
18%	5%	6,650	5%	5,651	السفر
-17%	4%	4,470	4%	5,355	النقل
7%	3%	3,791	3%	3,559	الحياة
20%	3%	3,570	2%	2,971	الحريق
-4%	2%	2,578	2%	2,696	الحوادث العامة
8%	0.2%	253	0.2%	235	الهندسى
-3%	100%	121,581	100%	124,961	المجموع
7%	30%	36,355	27%	34,054	المجموع بدون الزامى



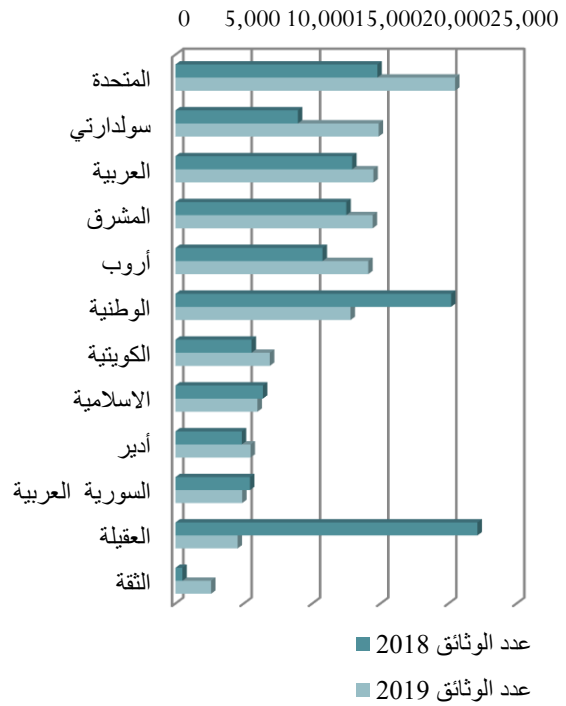
جدول رقم (6) العدد الإجمالي للوثائق الصادرة عن شركات التأمين الخاصة					
نسبة النمو	ثلاثة أرباع 2019		ثلاثة أرباع 2018		الشركات
	النسبة للإجمالي	عدد الوثائق	النسبة للإجمالي	عدد الوثائق	
39%	17%	20,481	12%	14,771	الشركة المتحدة
66%	12%	14,870	7%	8,948	شركة الاتحاد التعاوني
12%	12%	14,480	10%	12,918	شركة التأمين العربية
15%	12%	14,426	10%	12,491	شركة المشرق العربي
31%	12%	14,105	9%	10,753	الشركة السورية الدولية-أروب
-37%	11%	12,801	16%	20,187	الشركة الوطنية
24%	6%	6,900	4%	5,568	الشركة السورية الكويتية
-6%	5%	5,997	5%	6,396	الشركة الإسلامية السورية
13%	5%	5,493	4%	4,850	شركة أدير
-10%	4%	4,877	4%	5,447	الشركة السورية العربية
-79%	4%	4,545	18%	22,127	شركة العقيلة
416%	2%	2,606	0.4%	505	شركة الثقة
-3%	100%	121,581	100%	124,961	المجموع

جدول رقم (7) عدد الوثائق الصادرة عن شركات التأمين الخاصة (بدون إلزامي)					
نسبة النمو	ثلاثة أرباع 2019		ثلاثة أرباع 2018		الشركات
	النسبة للإجمالي	عدد الوثائق	النسبة للإجمالي	عدد الوثائق	
13%	18%	6,529	17%	5,760	الشركة المتحدة
6%	12%	4,535	13%	4,271	السورية العربية
-23%	12%	4,452	17%	5,792	الشركة الوطنية
13%	11%	3,951	10%	3,485	شركة الاتحاد التعاوني
21%	9%	3,430	8%	2,830	شركة العقيلة
14%	9%	3,109	8%	2,727	شركة التأمين العربية
-7%	8%	2,751	9%	2,968	الشركة السورية الدولية-أروب
20%	7%	2,447	6%	2,044	شركة المشرق العربي
1%	4%	1,551	5%	1,533	شركة أدير
50%	4%	1,446	3%	961	الشركة السورية الكويتية
15%	4%	1,407	4%	1,222	الشركة الإسلامية السورية
62%	2%	747	1%	461	شركة الثقة
7%	100%	36,355	100%	34,054	المجموع

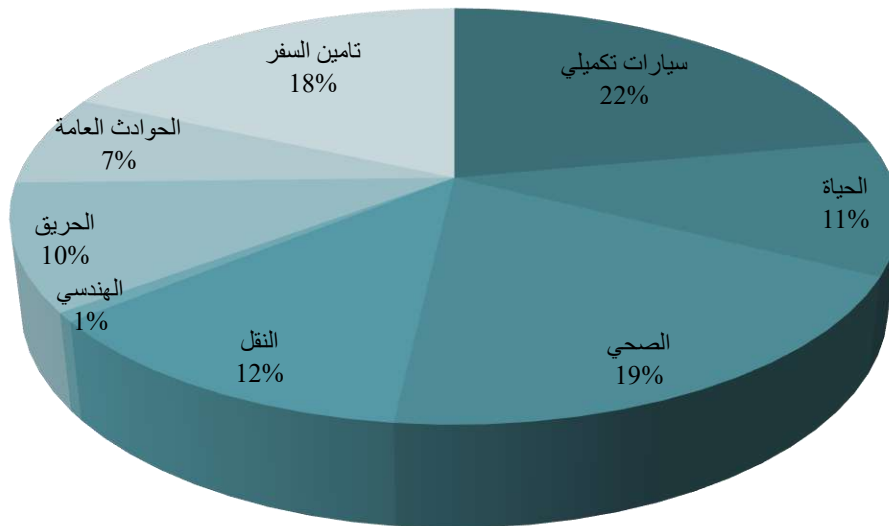
## تطور عدد وثائق شركات التأمين الخاصة بدون إلزامي



## تطور عدد وثائق التأمين لدى شركات التأمين الخاصة



## توزع أعداد وثائق شركات التأمين الخاصة على الفروع بدون إلزامي



## التعويضات المسددة

### التعويضات حسب الشركات:

بلغت التعويضات المسددة من كافة شركات التأمين خلال الأرباع الثلاثة من عام 2019 حوالي /15/ مليار ل.س موزعة على كافة شركات التأمين بنسبة نمو حوالي 22% عن إجمالي التعويضات المسددة للفترة المقابلة من عام 2018 التي بلغت /12/ مليار ل.س. بينما بلغت تعويضات الشركات الخاصة فقط حوالي /5/ مليار ل.س بنمو 46% عن نفس الفترة من العام الماضي، وبلغت نسبة التعويضات المسددة الى الأقساط المكتتبه لدى كافة شركات التأمين 55% بينما لدى الشركات الخاصة كانت النسبة حوالي 65%.

#### 1- الحصة من اجمالي التعويضات

بلغت حصة المؤسسة العامة السورية للتأمين من التعويضات المدفوعة /9,5/ مليار ل.س أي ما نسبته حوالي 64% من إجمالي التعويضات.

كان للشركة السورية العربية الحصة الأكبر من إجمالي التعويضات المسددة من الشركات الخاصة وبلغت 9% بقيمة /1,3/ مليار ل.س تليها الوطنية للتأمين بنسبة بلغت 7% من الإجمالي بقيمة /1/ مليار ل.س أما تعويضات باقي الشركات فكانت وفق ما يلي: ( العربية 637 مليون - العقيلة 383 مليون - الاتحاد التعاوني 374 مليون - أروب 308 مليون - المشرق 284 مليون - المتحدة 281 مليون - الإسلامية 256 مليون - الكويتية 241 مليون - الثقة 132 مليون - أدير 77 مليون )

#### 2- النسبة للأقساط

بمقارنة المطالبات المدفوعة مع الأقساط المكتتبه لدى شركات التأمين كانت أعلى نسبة لدى السورية العربية حيث بلغت نسبة تعويضاتها إلى أقساطها 145% تليها شركة الوطنية بنسبة 92% تليها الإسلامية بنسبة 72% من أقساطها ثم كل (الكويتية 69% - العربية 66% - المتحدة 63% - المؤسسة 50% - الاتحاد التعاوني 49% - أروب والمشرق 46% - العقيلة 44% - أدير 43% - الثقة 38%)

#### 3- النمو

أعلى نسبة نمو في التعويضات المسددة كانت لدى الشركة السورية العربية 448% عن التعويضات المدفوعة في الفترة المقابلة من العام الماضي، تليها العربية بنمو 128% والاتحاد التعاوني 67% والكويتية 40% كما زادت التعويضات لدى كل من الوطنية والمتحدة بنسبة 36% والمؤسسة 12% أما من ناحية الانخفاض في التعويضات المسددة فكانت أكبر انخفاض لدى الإسلامية 30% تليها كل من المشرق 26% والمتحدة 20% - أدير 17% - أروب 10% - الثقة 2%.

### تعويضات الفروع:

#### 1- الحصة من اجمالي التعويضات

كان لفرع التأمين الصحي الحصة الأكبر من إجمالي التعويضات المسددة من الشركات وبلغت 67% من الإجمالي بقيمة حوالي /10/ يليه فرع تأمين السيارات بنوعيه الإلزامي والشامل بنسبة 22% من إجمالي التعويضات بقيمة /3,2/ مليار ل.س و يليه تأمين الحريق بـ 10% من الإجمالي بقيمة /1,4/ مليار ل.س .

#### 2- النسبة للأقساط

بمقارنة المطالبات المدفوعة مع الأقساط المكتتبه بحسب فروع التأمين كانت أعلى نسبة التأمين الصحي 111% من أقساطه يليه فرع تأمين الحريق الذي بلغت تعويضاته نسبة 58% من أقساطه وكانت نسبة تعويضات فرع السيارات بنوعيه الشامل والإلزامي إلى أقساطه 26% و 11% في فرع تأمين النقل و 6% في الحوادث العامة

#### 3- النمو

أعلى نسبة نمو في التعويضات كانت في فرعي تأمينات النقل والحريق حيث ازدادت التعويضات المدفوعة في هذين الفرعين بشكل ملحوظ إضافة إلى نمو في فروع السيارات والهندسي والحياة والصحي أما الحوادث العامة فقد انخفضت تعويضاته بحوالي 2% عن الفترة المقابلة من العام الماضي.

## جدول (8) إجمالي تعويضات الشركات (ثلاثة أرباع عام 2019)

نسبة النمو	النسبة للأقساط	نسبة الشركة للإجمالي	تعويضات ثلاثة أرباع عام 2019	النسبة للأقساط	تعويضات ثلاثة أرباع عام 2018	الشركة
12%	50%	64%	9,527,688,070	49%	8,487,711,343	المؤسسة العامة السورية للتأمين
448%	145%	9%	1,386,955,663	17%	253,245,011	الشركة السورية العربية للتأمين
36%	92%	7%	1,033,083,611	94%	762,063,033	الشركة الوطنية للتأمين
128%	66%	4%	637,060,180	33%	279,741,512	شركة التأمين العربية - سورية
-22%	44%	2.59%	383,810,447	99%	489,214,579	شركة العقيلة للتأمين
67%	49%	2.52%	374,257,371	36%	224,578,637	شركة الاتحاد التعاوني للتأمين
-10%	46%	2.08%	308,472,773	42%	340,929,217	الشركة السورية الدولية - أروب
-26%	46%	1.92%	284,921,579	60%	384,999,279	شركة المشرق العربي للتأمين
36%	63%	1.90%	281,096,428	67%	207,433,443	الشركة المتحدة للتأمين
-30%	72%	1.73%	256,539,527	117%	365,777,304	الشركة الإسلامية السورية للتأمين
40%	69%	1.63%	241,775,662	53%	172,204,310	الشركة السورية الكويتية للتأمين
-2%	38%	0.89%	132,617,633	13%	136,002,828	شركة الثقة السورية للتأمين
-17%	43%	0.52%	77,743,851	89%	93,480,638	شركة أدونيس للتأمين - أدير
22%	55%	100%	14,926,022,795	48%	12,197,381,134	المجموع
46%	65%	36%	5,398,334,725	48%	3,709,669,791	مجموع الشركات الخاصة

جدول (9) تعويضات الفروع لدى كافة شركات التأمين (ثلاثة أرباع 2019)

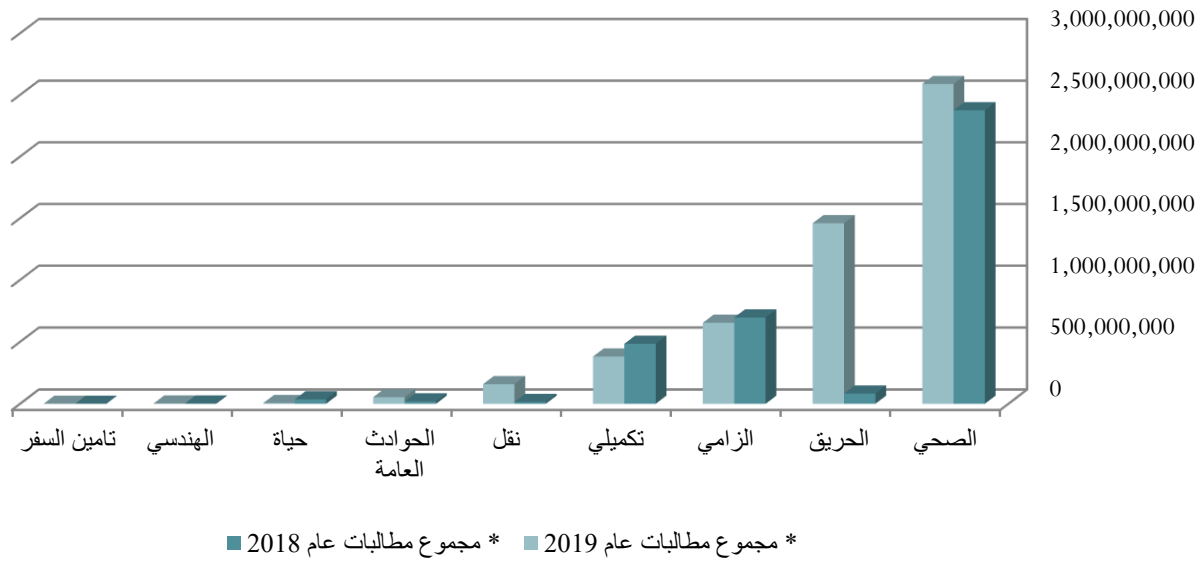
نسبة النمو	النسبة للأقساط	نسبة الفرع للإجمالي	تعويضات ثلاثة أرباع عام 2019	النسبة للأقساط	نسبة الفرع للإجمالي	تعويضات ثلاثة أرباع عام 2018	الفرع
13%	111%	67%	9,984,908,520	100%	73%	8,848,681,296	الصحي
4%	26%	22%	3,219,528,174	28%	25%	3,092,484,129	السيارات
1043%	58%	10%	1,436,876,220	6%	1.03%	125,676,508	الحريق
1115%	11%	1%	161,562,314	1%	0%	13,295,088	النقل
2-	6%	0.4%	66,388,799	8%	0.55%	67,472,999	الحوادث العامة
14%	11%	0.3%	49,950,429	11%	0.36%	43,934,473	الحياة
17%	2%	0.05%	6,808,339	2%	0.05%	5,836,641	الهندسي
<b>22%</b>	<b>55%</b>	<b>100%</b>	<b>14,926,022,795</b>	<b>48%</b>	<b>100%</b>	<b>12,197,381,134</b>	<b>المجموع</b>

جدول (10) تعويضات الفروع لدى شركات التأمين الخاصة (ثلاثة أرباع عام 2019)

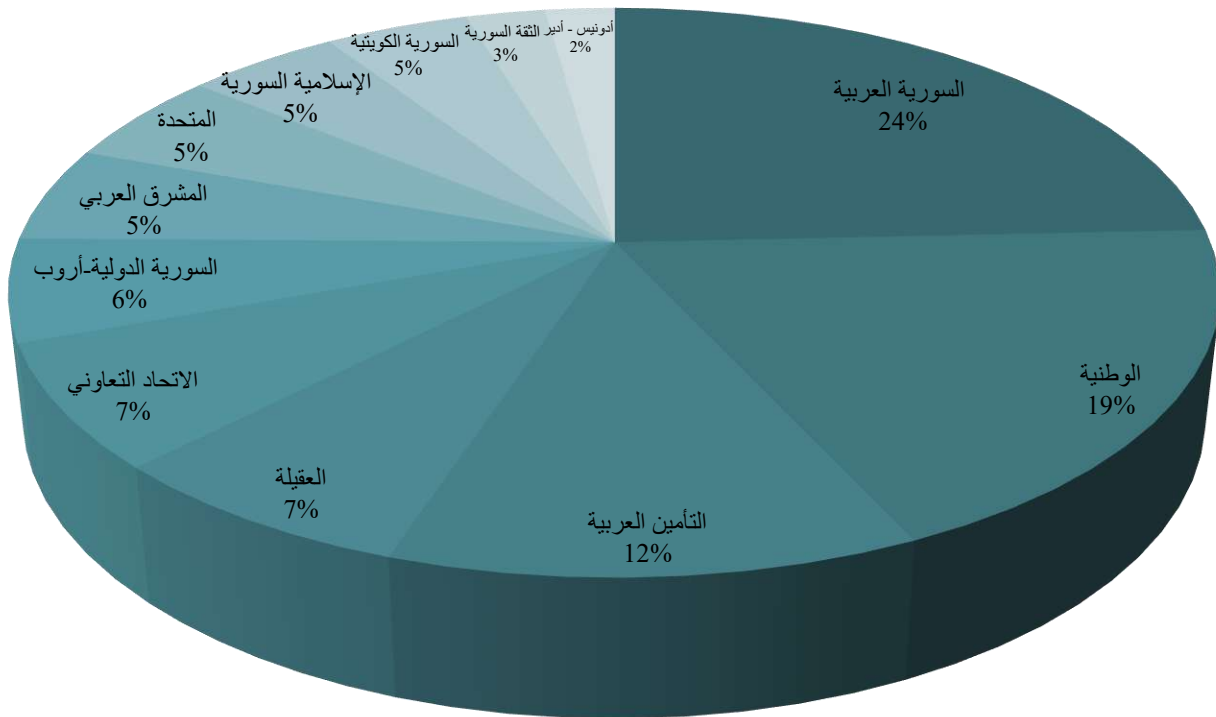
نسبة النمو	النسبة للأقساط	النسبة للإجمالي	تعويضات ثلاثة أرباع عام 2019	النسبة للأقساط	النسبة للإجمالي	تعويضات ثلاثة أرباع عام 2018	الفرع
9%	80%	48%	2,588,233,526	72%	64%	2,374,796,228	الصحي
1619%	194%	26%	1,420,296,690	10%	2.2%	82,632,037	الحريق
6-	63%	12%	653,671,530	66%	19%	696,417,111	السيارات الإلزامي
1-	31%	9%	380,985,384	38%	13%	484,341,688	السيارات الشامل
1003%	36%	3%	158,134,235	4%	0%	14,342,992	النقل
178%	7%	1%	53,428,267	4%	0.5%	19,243,807	الحوادث العامة
17%	10%	0.8%	41,735,396	9%	1%	35,596,379	الحياة
13-	7%	0.04%	2,006,900	17%	0.06%	2,299,549	الهندسي
<b>46%</b>	<b>65%</b>	<b>100%</b>	<b>5,398,334,725</b>	<b>48%</b>	<b>100%</b>	<b>3,709,669,791</b>	<b>المجموع</b>

• لا يوجد تعويضات لفرع تأمين السفر

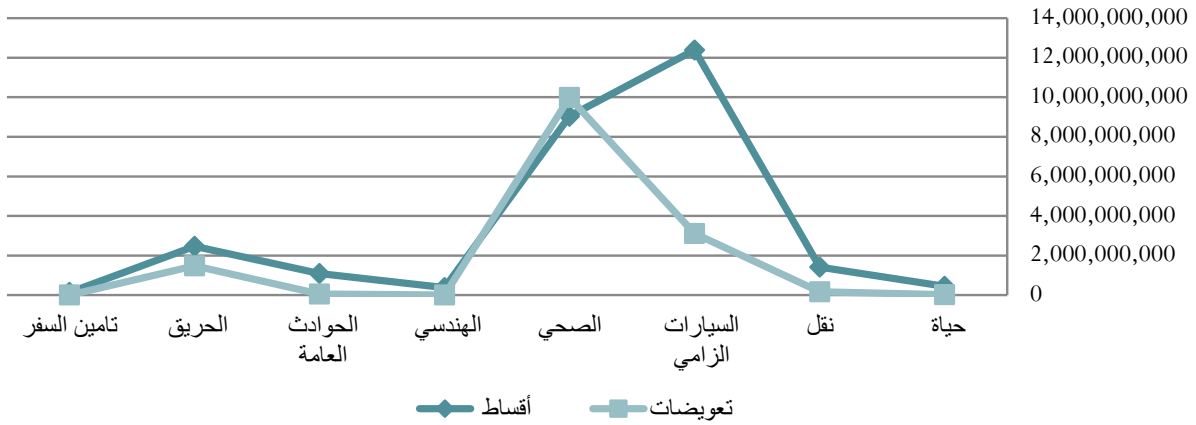
## توزع التعويضات المدفوعة على شركات التأمين الخاصة



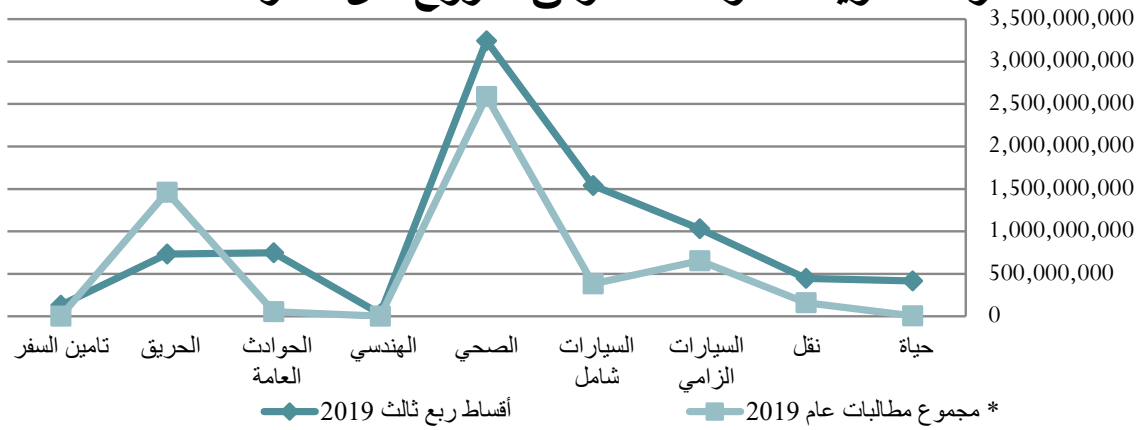
## توزع التعويضات المدفوعة على شركات التأمين الخاصة



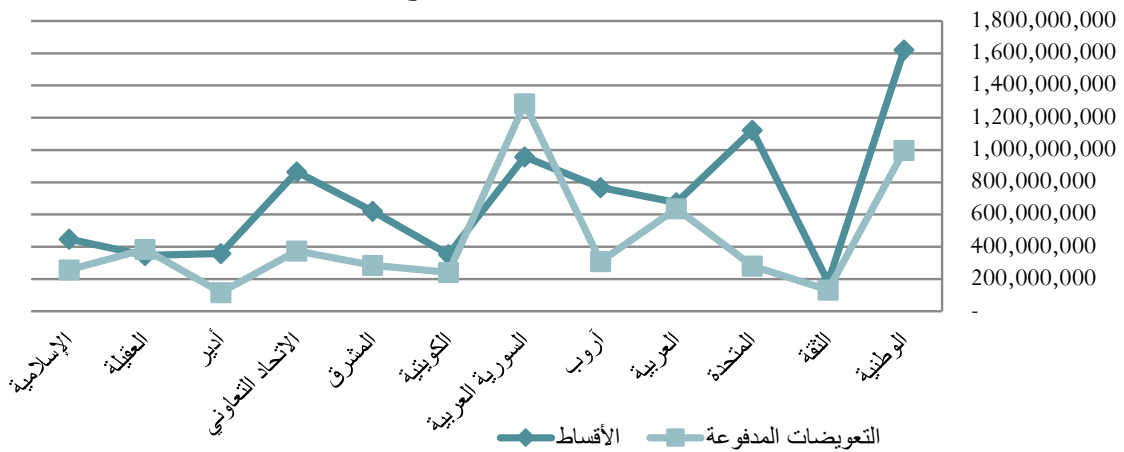
### مقارنة التعويضات والأقساط وفق الفروع لدى كافة الشركات



### مقارنة التعويضات والأقساط وفق الفروع لدى الشركات الخاصة



### مقارنة التعويضات والأقساط وفق الفروع لدى الشركات الخاصة



## ححصص المعيدين من الأقساط والتعويضات

### ححصص المعيدين من الأقساط لدى الشركات الخاصة:

بلغ إجمالي حصص معيدي التأمين من الأقساط المكتتبه لدى شركات التأمين الخاصة خلال ثلاثة أرباع عام 2019 حوالي /2,6/ مليار ليرة سورية أي ما نسبته 32% من الأقساط المكتتبه لدى الشركات الخاصة بنمو بنسبة 27% عن نفس الفترة من العام الماضي، وتفاوتت نسب الإسناد لدى الشركات حيث كانت أعلى نسبة إسناد لدى الشركة السورية العربية حوالي 65% من أقساطها بقيمة /623/ مليون ليرة سورية، وأدنى نسبة لدى الشركة الثقة بنسبة 10% بقيمة 17 مليون.

أما حصص المعيدين من الأقساط موزعة على الفروع لدى شركات التأمين الخاصة فقد كان لتأمين الحريق الحصة الأكبر من الأقساط المسندة إلى المعيدين بلغت 655 مليون من إجمالي المسند وتشكل ما نسبته 90% من أقساط هذا الفرع، يليها تأمينات الحوادث العامة وتشكل 83% من الأقساط بقيمة 618 مليون بنمو بنسبة 72% عن نفس الفترة من العام الماضي، يليها التأمين الصحي بحوالي 600 مليون وتشكل نسبته 18% من أقساطه بنمو 31% عن نفس الفترة من العام الماضي

### ححصص المعيدين من التعويضات:

بلغت حصص المعيدين من التعويضات المدفوعة لثلاثة أرباع عام 2019 /2/ مليار ليرة سورية أي ما نسبته حوالي 39% من إجمالي التعويضات المسددة من قبل شركات التأمين الخاصة بنمو كبير يزيد عن 200% عن نفس الفترة من العام الماضي، وقد تركزت النسبة الأكبر للتعويضات المسددة من المعيدين لدى شركة السورية العربية بقيمة /1,1/ مليار ل.س وتشكل 82% من إجمالي المسدد من الشركة،

أما حصص المعيدين من المطالبات وفق الفروع لدى الشركات الخاصة كانت أعلى نسبة سداد من المعيدين في فرع تأمينات الحريق بقيمة /1,2/ مليار ل.س مانسبته 91% من تعويضات هذا الفرع، يليه فرع التأمين الصحي حيث بلغت حصة المعيد حوالي 489 مليون بنسبة 19% من تعويضات هذا الفرع، كانت نسبة سداد المعيد من التعويضات في باقي الفروع: ( تأمينات النقل 95% - الهندسي 84% - الحوادث العامة 69% - الحياة 53% - السيارات الإلزامي 8% - السيارات الشامل 1%).

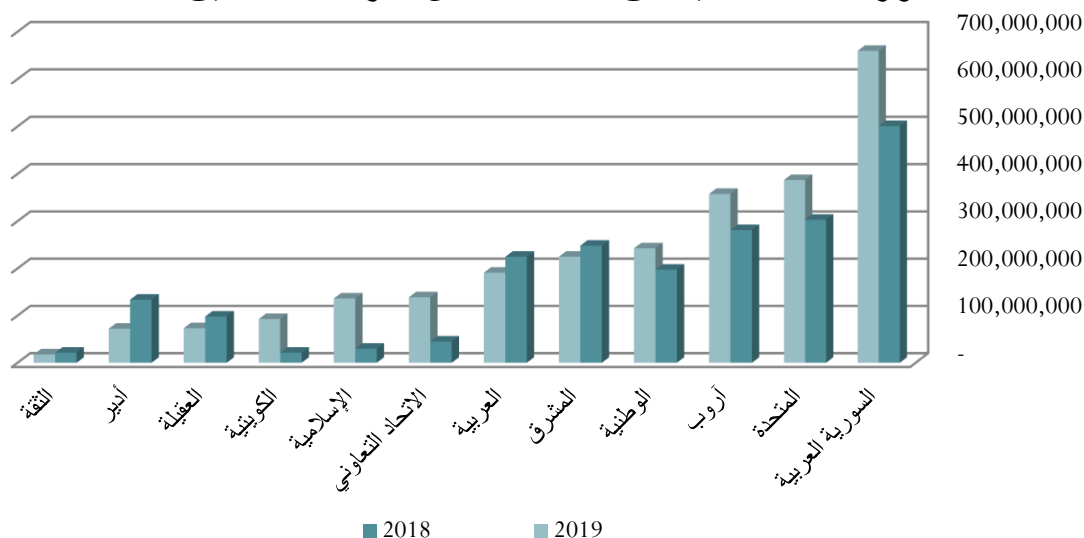


### جدول (11) حصص المعيد من الأقساط لدى الشركات الخاصة \*

نسبة النمو	النسبة إلى الأقساط	ثلاثة أرباع 2019	النسبة إلى الأقساط	ثلاثة أرباع 2018	الشركة
25%	65%	623,979,279	59%	500,860,815	الشركة السورية العربية
28%	34%	387,015,502	37%	303,024,778	الشركة المتحدة
27%	47%	357,714,707	45%	281,177,355	الشركة السورية الدولية آروب
23%	15%	242,505,758	13%	197,228,705	الشركة الوطنية
-9%	36%	224,785,174	38%	248,085,220	شركة المشرق العربي
-15%	28%	190,808,088	28%	224,582,487	شركة التأمين العربية
18%	44%	157,110,872	43%	133,587,628	شركة أدير
208%	16%	138,725,020	9%	45,002,007	شركة الاتحاد التعاوني
357%	30%	136,276,492	10%	29,830,169	الشركة الإسلامية السورية
334%	26%	92,798,730	7%	21,361,550	الشركة السورية الكويتية
-25%	21%	73,229,228	9%	97,944,030	شركة العقيلة
-17%	10%	17,709,665	20%	21,352,171	شركة الثقة
<b>27%</b>	<b>32%</b>	<b>2,642,658,515</b>	<b>27%</b>	<b>2,104,036,915</b>	<b>المجموع</b>

\* تم احتساب حصة المعيد من الأقساط في عام 2018 بدون أقساط اتفاقية فائض الخسارة

### تطور حصة المعيد من الأقساط لدى شركات التأمين الخاصة

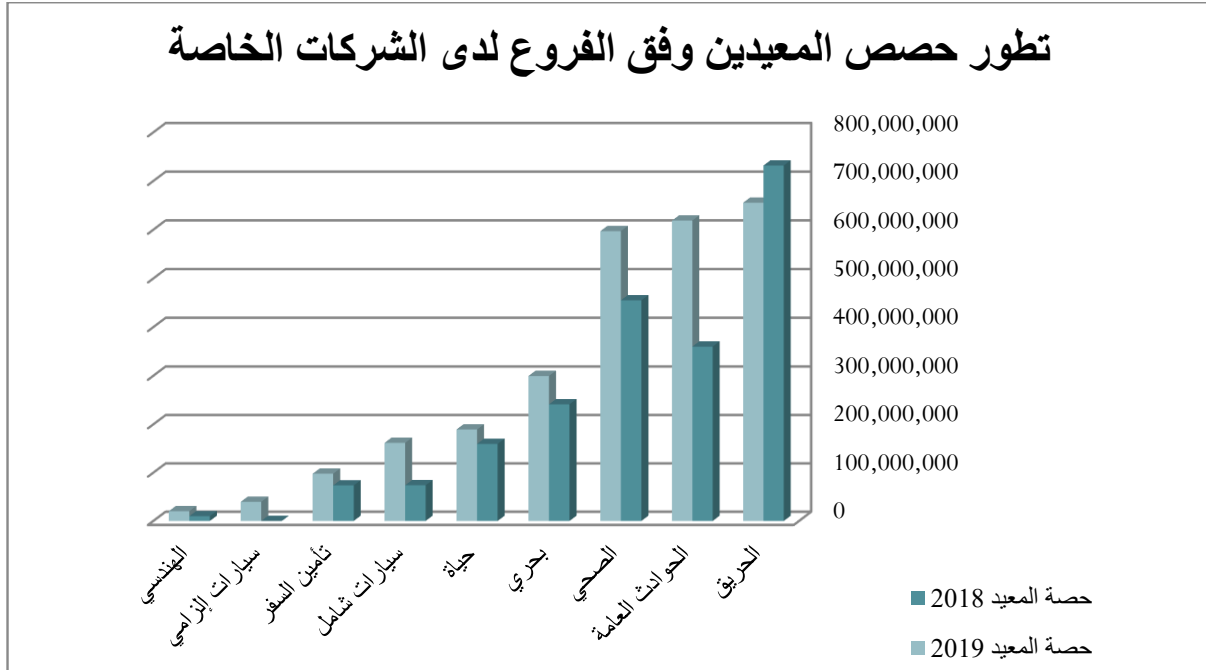


## جدول (12) حصص معيدين من الأقساط وفق الفروع لدى شركات التأمين الخاصة

نسبة النمو	النسبة إلى الأقساط	ثلاثة أرباع 2019	النسبة إلى الأقساط	ثلاثة أرباع 2018	الفروع
-10%	90%	655,275,702	92%	731,674,674	الحريق
72%	83%	618,678,844	76%	359,800,815	الحوادث العامة
31%	18%	596,973,387	14%	454,914,188	الصحي
24%	67%	299,479,716	59%	241,224,385	النقل
19%	46%	189,100,200	42%	159,265,294	الحياة
70%	8%	125,817,333	6%	73,842,948	السيارات الشامل
33%	74%	97,726,541	77%	73,515,114	السفر
-	4%	39,554,756	0%	0	السيارات الإلزامي
105%	72%	20,052,036	73%	9,799,497	الهندسي
26%	32%	2,642,658,515	27%	2,104,036,915	المجموع

\* تم احتساب حصة المعيد من الأقساط في عام 2018 بدون أقساط اتفاقية فائض الخسارة

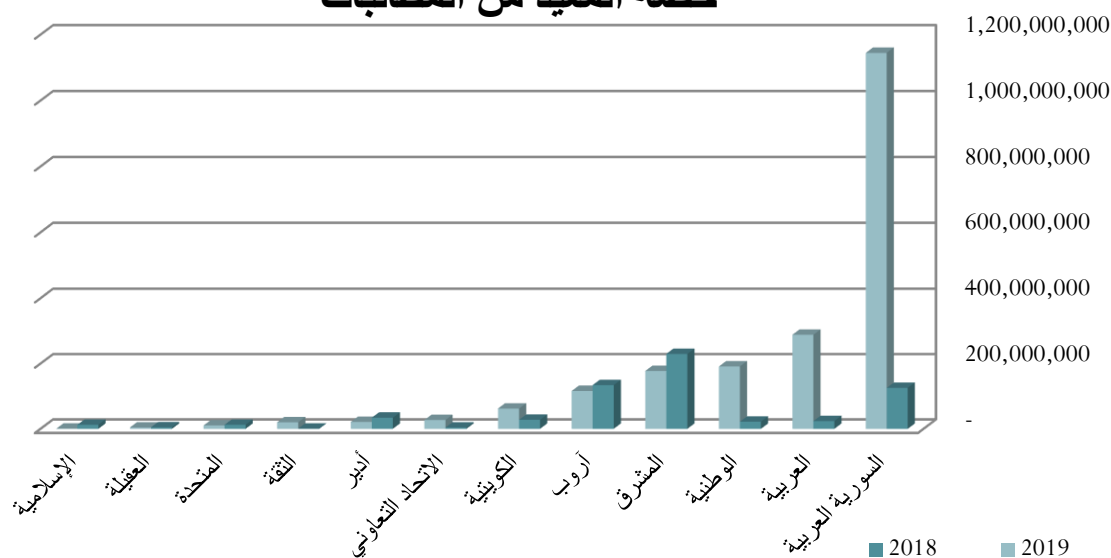
### تطور حصص المعيد وفق الفروع لدى الشركات الخاصة



### جدول (13) حصص المعيدين من التعويضات لدى الشركات الخاصة

الشركة	ثلاثة أرباع 2018	النسبة إلى التعويضات	ثلاثة أرباع 2019	النسبة إلى التعويضات	نسبة النمو
الشركة السورية العربية	125,419,389	50%	1,137,316,857	82%	807%
شركة التأمين العربية	23,750,417	8%	288,018,700	45%	1113%
الشركة الوطنية	21,965,987	3%	191,106,730	18%	770%
شركة المشرق العربي	229,450,289	60%	177,238,593	62%	-23%
الشركة السورية الدولية آروب	134,023,861	39%	116,090,659	38%	-13%
الشركة السورية الكويتية	27,709,071	16%	62,096,649	26%	124%
شركة الاتحاد التعاوني	3,797,805	1.7%	27,102,515	7%	614%
شركة أدير	34,202,892	37%	22,148,437	28%	-35%
شركة الثقة	678,250	0%	20,094,077	15%	2863%
الشركة المتحدة	12,404,187	6%	10,364,608	4%	-16%
شركة العقيلة	4,757,711	1%	4,068,641	1.1%	-14%
الشركة الإسلامية السورية	12,345,449	3%	476,878	0.2%	-96%
<b>المجموع</b>	<b>630,505,308</b>	<b>17%</b>	<b>2,056,123,344</b>	<b>39%</b>	<b>226%</b>

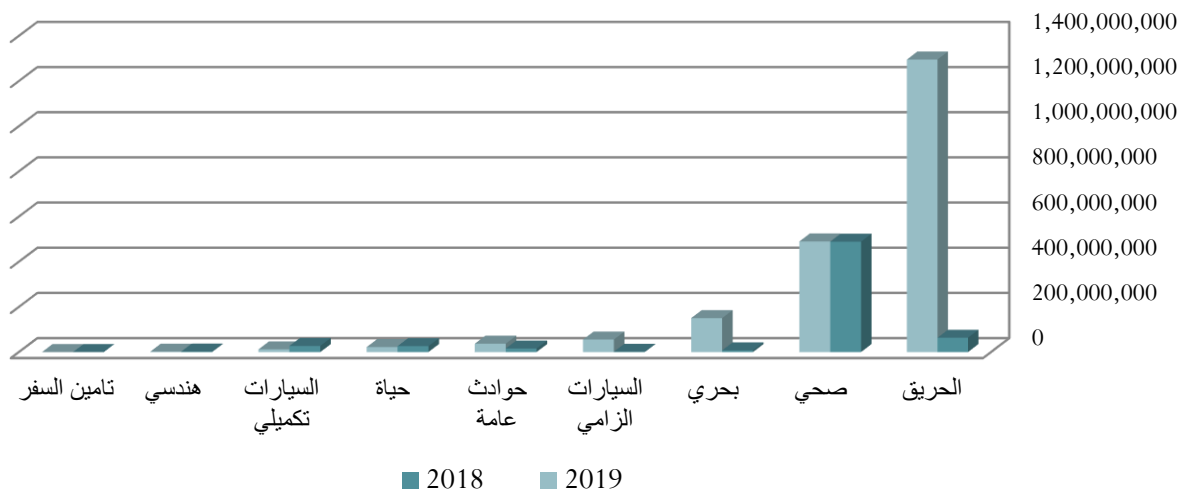
### حصص المعيد من المطالبات



## جدول (14) حصة المعيد من تعويضات الفروع لدى شركات التأمين الخاصة

الفروع	ثلاثة أرباع 2018	النسبة إلى التعويضات	ثلاثة أرباع 2019	النسبة إلى التعويضات	نسبة النمو
الحريق	63,160,412	76%	1,295,878,251	91%	1952%
صحي	488,469,033	21%	489,809,621	19%	0.3%
نقل	7,126,289	50%	150,153,838	95%	2007%
السيارات الزامي	1,269,245	0.2%	55,198,142	8%	4249%
حوادث عامة	15,438,350	80%	36,832,756	69%	139%
حياة	26,021,917	73%	22,025,311	53%	-15%
السيارات تكميلي	26,938,885	6%	4,545,463	1%	-83%
هندسي	2,081,177	91%	1,679,962	84%	-19%
المجموع	630,505,308	17%	2,056,123,344	39%	226%

## حصة المعيد من التعويضات وفق الفروع لدى الشركات الخاصة



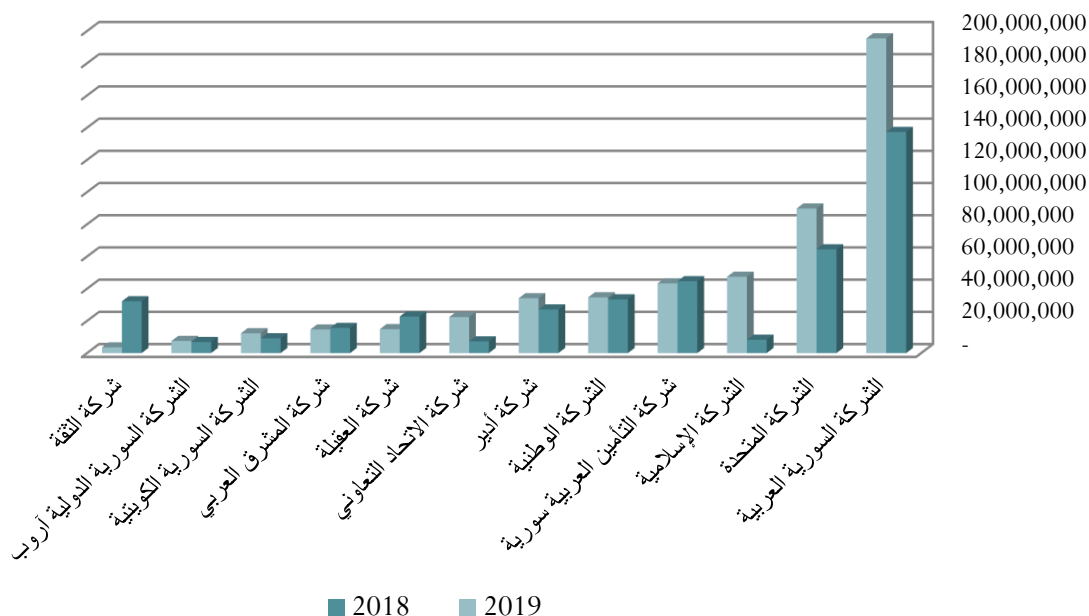
## العمولات

العمولات المقبوضة هي العمولات التي تقبضها الشركات من قبل معيدي التأمين

### جدول (15) عمولات مقبوضة

نسبة العمولات المقبوضة إلى الأقساط المسندة	نسبة النمو	ثلاثة أرباع 2019	ثلاثة أرباع 2018	الشركة
29%	34%	183,909,867	137,260,482	الشركة السورية العربية
23%	39%	89,739,810	64,414,306	الشركة المتحدة
35%	473%	47,371,739	8,266,335	الشركة الإسلامية
23%	-3%	43,255,686	44,621,516	شركة التأمين العربية سورية
14%	4%	34,612,768	33,358,516	الشركة الوطنية
22%	26%	34,044,693	27,042,966	شركة أدير
16%	209%	22,379,860	7,253,810	شركة الاتحاد التعاوني
20%	-35%	14,803,963	22,666,374	شركة العقيلة
7%	-6%	14,643,356	15,607,176	شركة المشرق العربي
13%	34%	12,300,278	9,159,123	الشركة السورية الكويتية
2%	10%	7,488,770	6,837,247	الشركة السورية الدولية أروب
20%	-89%	3,515,878	32,171,709	شركة الثقة
<b>19%</b>	<b>24%</b>	<b>508,066,668</b>	<b>408,659,560</b>	<b>المجموع</b>

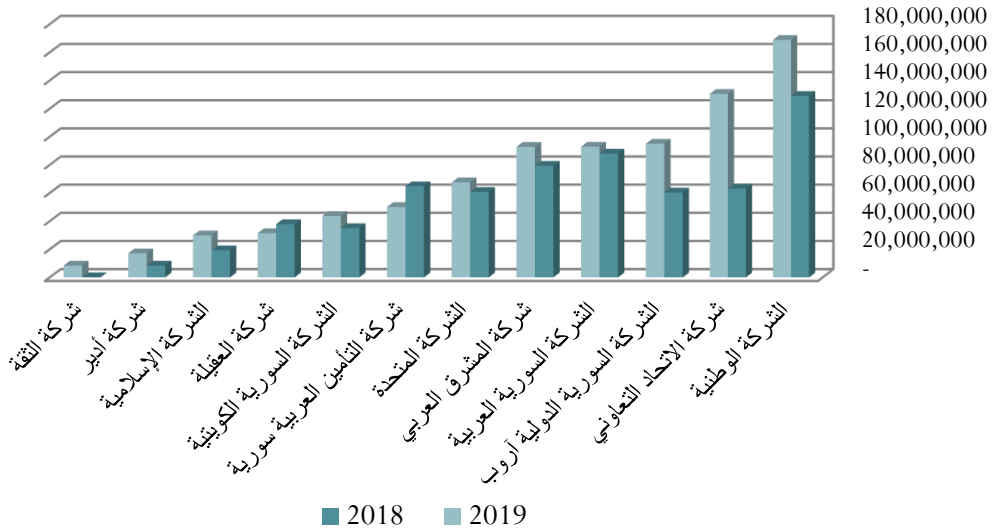
### العمولات المقبوضة لدى شركات التأمين الخاصة



جدول (16) عمولات مدفوعة ومصاريف انتاج			
الشركة	ثلاثة أرباع 2018	ثلاثة أرباع 2019	نسبة النمو
الشركة الوطنية	128,971,293	168,822,804	31%
شركة الاتحاد التعاوني	63,160,415	130,474,643	107%
الشركة السورية الدولية آروب	60,379,823	95,006,922	57%
الشركة السورية العربية	88,040,959	92,920,379	6%
شركة المشرق العربي	79,339,811	92,814,506	17%
الشركة المتحدة	60,764,177	67,579,905	11%
شركة التأمين العربية سورية	64,826,122	50,049,243	-23%
الشركة السورية الكويتية	35,078,389	43,624,787	24%
شركة العقيلة	37,900,004	31,478,621	-17%
الشركة الإسلامية السورية	19,322,775	29,864,323	55%
شركة أدير	8,425,526	17,122,530	103%
شركة الثقة	128,593	8,390,268	6425%
المجموع	646,337,887	828,148,931	28%

العمولات المدفوعة التي تسدها الشركات لتسويق أعمالها (عمولات وكلاء ، مندوبي مبيعات...)

### العمولات المدفوعة ومصاريف الانتاج



## الربح التشغيلي للشركات الخاصة

### الربح التشغيلي للفروع

- بلغ إجمالي الربح التشغيلي الذي حققته شركات التأمين الخاصة في كافة فروع التأمين في الأرباع الثلاثة من عام 2019 حوالي /2,3/ مليار ليرة سورية بنمو بنسبة 79% عن نفس الفترة من العام السابق
- حقق فرع تأمين السيارات الإلزامي الحصة الأكبر من الربح التشغيلي بمقدار /853/ مليون ليرة، يليه فرع تأمين السيارات الشامل بـ /758/ مليون ليرة، ثم فرع الحوادث العامة بربح تشغيلي 200 مليون بنمو حوالي 90% يليه التأمين الصحي الذي حقق ربحاً تشغيلياً بلغ 182 بنمو حوالي 133% .
- لم يحقق أي فرع تأميني أي خسارة تشغيلية خلال هذه الفترة.
- انخفض الربح التشغيلي في تأمينات الحريق بنسبة 67% والهندسي 36% والالزامي 12%.

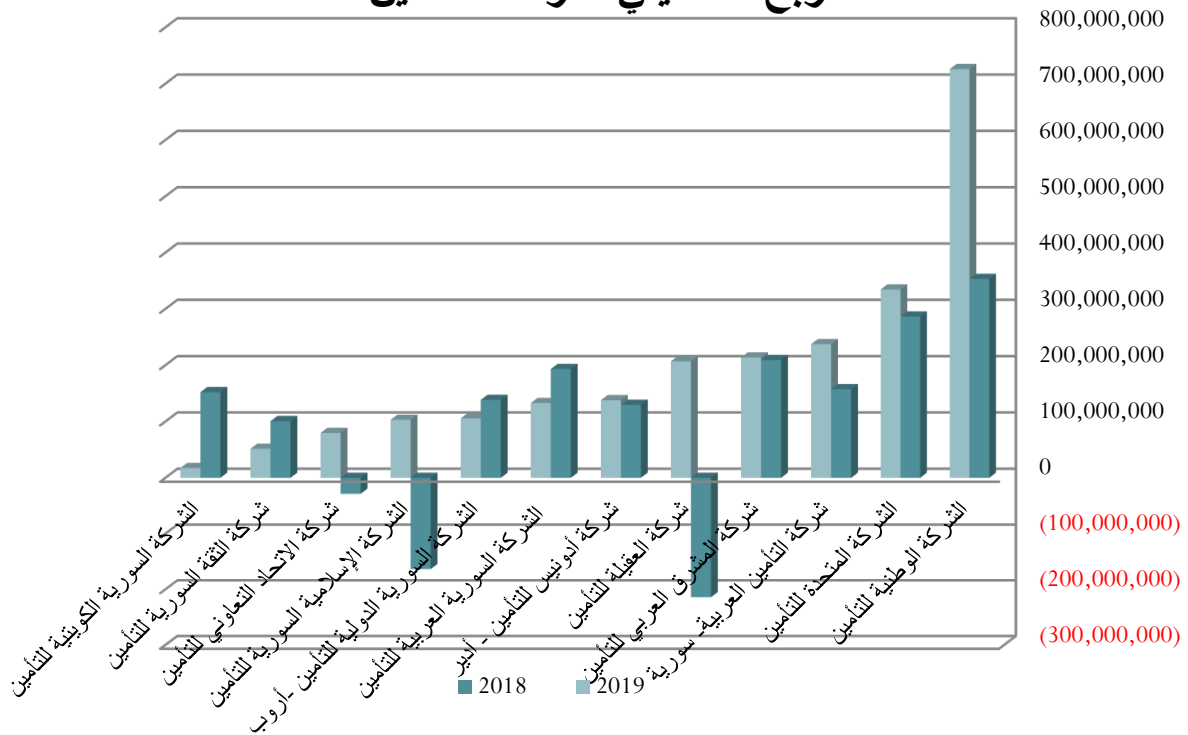
### الربح التشغيلي للشركات الخاصة:

- حققت جميع الشركات الخاصة أرباح تشغيلية خلال الأرباع الثلاثة من عام 2019 وحققت شركة التأمين الوطنية أعلى ربح تشغيلي حوالي 725 مليون بنمو 106% عن نفس الفترة من العام الماضي، تليها التأمين المتحدة 334 مليون بنمو عن العام الماضي بنسبة 17% ثم التأمين العربية 237 مليون بنمو 51% تليها كل من (المشرق 213 - العقيلة 206 - أدير 137 - السورية العربية 132 - آروب 105 - الإسلامية 102 - الاتحاد التعاوني 79 - الثقة 51 - الكويتية 17).
- انخفض الربح التشغيلي لدى كل من العقيلة وآروب والإسلامية والاتحاد التعاوني والثقة والكويتية مقارنة مع نفس الفترة من العام الماضي

## جدول (17) الربح التشغيلي لدى الشركات الخاصة

الشركة	ثلاثة أرباع 2018	النسبة إلى الإجمالي	ثلاثة أرباع 2019	النسبة إلى الإجمالي	نسبة النمو
الشركة الوطنية للتأمين	353,224,227	27%	725,915,659	31%	106%
الشركة المتحدة للتأمين	286,464,240	22%	334,538,981	14%	17%
شركة التأمين العربية- سورية	157,450,507	12%	237,334,282	10%	51%
شركة المشرق العربي للتأمين	209,141,745	16%	213,770,040	9%	2%
شركة العقيلة للتأمين	(214,165,742)	-16%	206,926,892	9%	197%
شركة أدونيس للتأمين - أدير	129,684,380	10%	137,890,595	6%	6%
الشركة السورية العربية للتأمين	193,293,346	15%	132,829,040	6%	-31%
الشركة السورية الدولية - أروب	138,405,499	11%	105,618,405	5%	-24%
الشركة الإسلامية السورية للتأمين	(163,632,272)	-12%	102,984,911	4%	163%
شركة الاتحاد التعاوني للتأمين	(28,480,880)	-2%	79,713,785	3%	380%
شركة الثقة السورية للتأمين	100,747,384	8%	51,564,100	2%	-49%
الشركة السورية الكويتية للتأمين	152,151,533	12%	17,493,217	1%	-89%
<b>المجموع</b>	<b>1,314,283,967</b>	<b>100%</b>	<b>2,346,579,907</b>	<b>100%</b>	<b>79%</b>

## الربح التشغيلي لشركات التأمين الخاصة

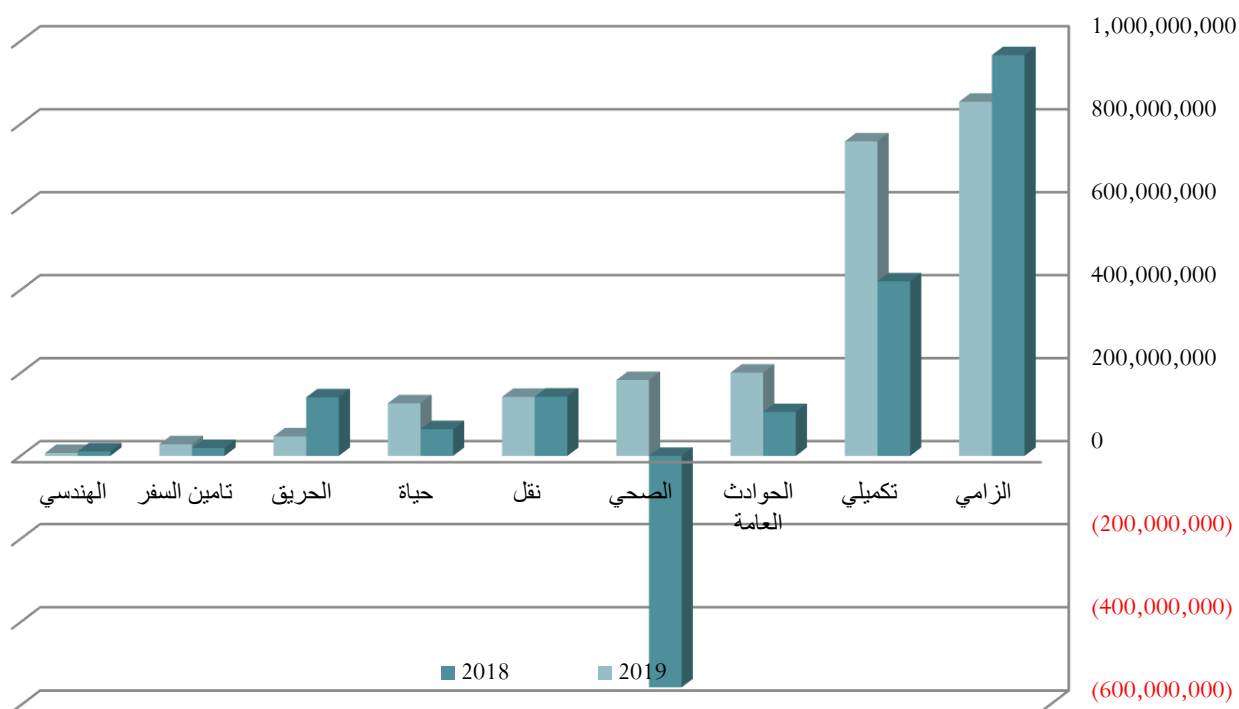




### جدول (18) الربح التشغيلي للفروع لدى شركات التأمين الخاصة

نسبة النمو	النسبة إلى الإجمالي	ثلاثة أرباع 2019	النسبة إلى الإجمالي	ثلاثة أرباع 2018	الفروع
%12-	36%	853,747,939	74%	966,065,860	الزامي
%80	32%	758,069,898	32%	420,751,179	تكميلي
%90	9%	200,760,727	8%	105,758,445	الحوادث العامة
%133	8%	182,864,937	-42%	(556,677,072)	الصحي
%0.4-	6%	142,291,846	11%	142,825,493	نقل
%97	5%	126,667,985	5%	64,425,456	حياة
%67-	2.0%	47,162,271	11%	141,176,697	الحريق
%47	1.2%	27,994,697	1.4%	19,014,698	تأمين السفر
%36-	0.3%	7,019,607	0.8%	10,943,211	الهندسي
<b>%79</b>	<b>100%</b>	<b>2,346,579,907</b>	<b>100%</b>	<b>1,314,283,967</b>	<b>المجموع</b>

### الربح التشغيلي لشركات التأمين الخاصة موزع على الفروع

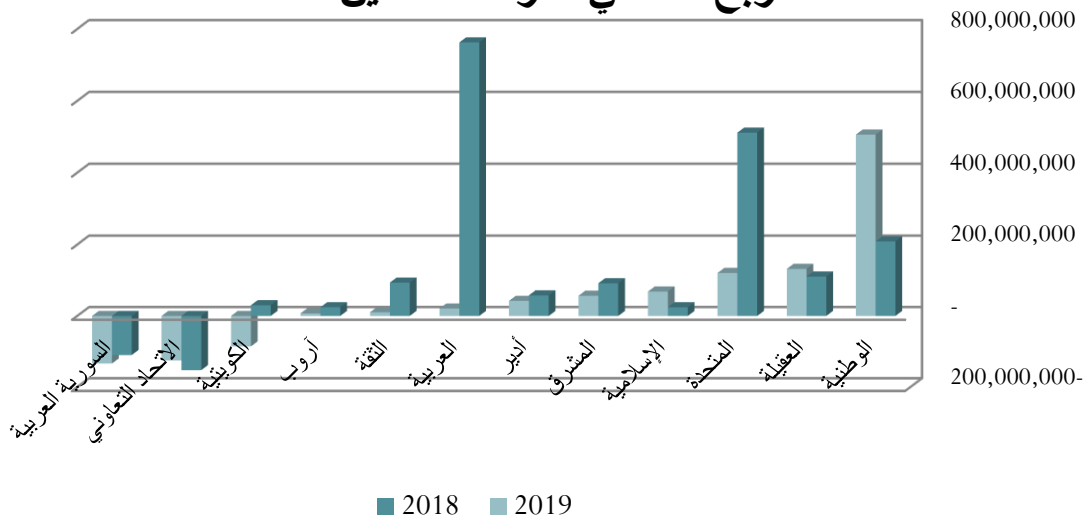


## جدول (19) أرباح شركات التأمين الخاصة

نسبة النمو	صافي أرباح ثلاثة أرباع عام 2019	صافي أرباح ثلاثة أرباع عام 2018	الشركة
142%	506,075,697	208,730,532	الشركة الوطنية
19%	132,347,722	110,793,166	شركة العقيلة
-76%	120,841,918	511,468,294	الشركة المتحدة
182%	68,608,865	24,365,038	الشركة الإسلامية السورية
-38%	56,892,703	91,992,128	شركة المشرق العربي
-26%	42,544,839	57,883,292	شركة أدير
-97%	20,860,822	762,816,760	شركة التأمين العربية السورية
-89%	10,481,691	93,686,502	شركة الثقة
-70%	7,300,529	24,582,712	الشركة السورية الدولية أروب
-384%	85,711,877-	30,211,594	الشركة السورية الكويتية
18%	125,174,762-	152,422,839-	شركة الاتحاد التعاوني
-22%	133,722,758-	109,848,703-	الشركة السورية العربية
-62%	621,345,389	1,654,258,476	المجموع

- تم احتساب الربح الصافي لكافة الشركات دون حساب الدخل الشامل الآخر
- الربح الصافي لشركتي العقيلة والإسلامية للتأمين التكافلي هو الربح الوارد في بيان دخل المساهمين ولا يتضمن الفائض التأميني لحملة الوثائق

## الربح الصافي لشركات التأمين الخاصة



جدول (20) أسهم الشركات الخاصة			
نسبة النمو	ربحية السهم		الشركة
	ثلاثة أرباع عام 2019	ثلاثة أرباع عام 2018	
120%	33.74	15.34	الشركة الوطنية
-89%	1.23	11.02	شركة الثقة
-84%	7.58	48.14	الشركة المتحدة
-97%	1.81	66.03	شركة التأمين العربية سورية
-73%	0.60	2.23	الشركة السورية الدولية أروب
22%	13.37-	10.98-	الشركة السورية العربية
-384%	8.07-	2.84	الشركة السورية الكويتية
-38%	6.69	10.82	شركة المشرق العربي
-18%	12.52-	15.24-	شركة الاتحاد التعاوني
-27%	3.40	4.63	شركة أدير
-7%	4.41	3.69	شركة العقيلة
181%	6.86	2.44	الشركة الإسلامية السورية

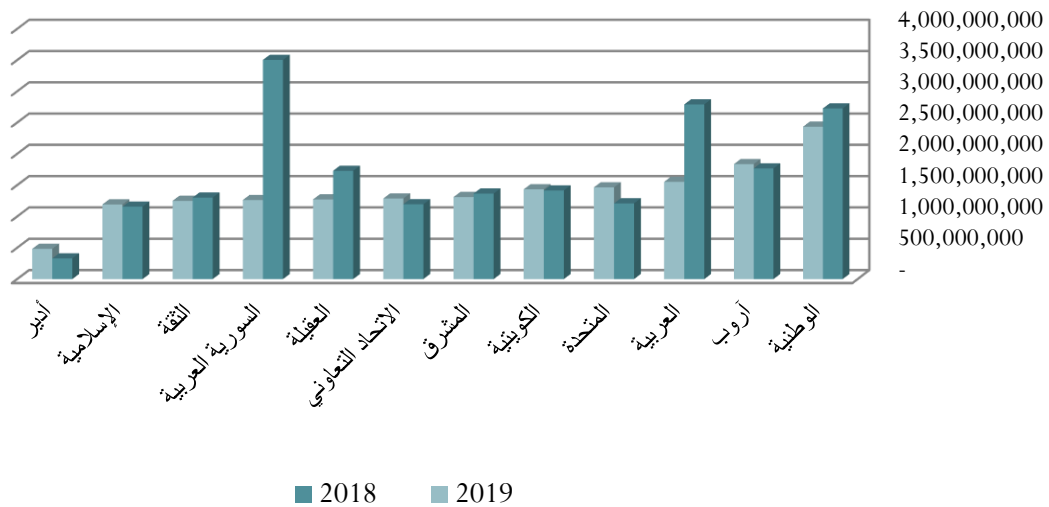
## الاحتياطيات الفنية

### جدول (21) التغير في الاحتياطيات الفنية \*

نسبة النمو	احتياطيات 2019/9/30	احتياطيات 2018/12/31	الشركات
-14%	2,434,556,651	2,839,429,157	الشركة الوطنية
-20%	2,333,313,809	2,928,204,500	شركة التأمين العربية سورية
7%	1,835,508,968	1,718,951,179	الشركة السورية الدولية آروب
14%	1,464,578,846	1,289,476,361	الشركة المتحدة
-1%	1,434,286,806	1,450,558,546	الشركة السورية الكويتية
-4%	1,310,360,273	1,367,128,562	شركة المشرق العربي
4%	1,278,151,134	1,224,768,939	شركة الاتحاد التعاوني
-21%	1,272,189,257	1,615,129,184	شركة العقيلة
-65%	1,262,121,746	3,651,776,731	الشركة السورية العربية
-1%	1,249,574,969	1,258,174,535	شركة الثقة
6%	1,211,023,329	1,139,458,481	الشركة الإسلامية السورية
51%	483,018,363	319,099,656	شركة أدير
-16%	17,568,684,151	20,802,155,831	المجموع

\* الاحتياطيات الفنية ( احتياطي الأقساط + احتياطي حسابي + احتياطي تعويضات قيد التسوية + احتياطي IBNR )

## التغير في الاحتياطيات الفنية

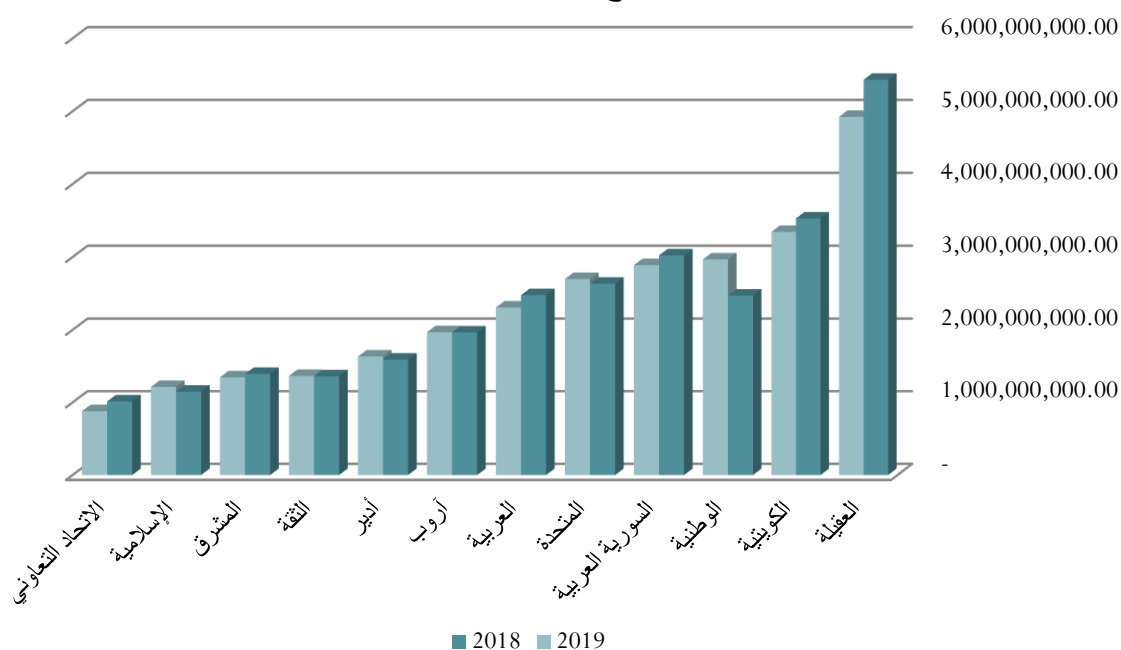


## الموجودات وحقوق المساهمين

### جدول (22) مجموع حقوق المساهمين

نسبة النمو	2019/9/30	2018/12/31	الشركة
-9%	4,923,152,425	5,431,674,547	شركة العقيلة
-5%	3,344,187,031	3,529,549,682	الشركة السورية الكويتية
20%	2,967,296,132	2,470,866,235	الشركة الوطنية
2%	2,697,861,546	2,634,686,424	الشركة المتحدة
-55.34%	2,322,459,074	3,022,536,347	الشركة السورية العربية
-7%	2,307,215,170	2,477,154,348	شركة التأمين العربية سورية
0.1%	1,967,555,076	1,965,217,587	الشركة السورية الدولية آروب
3%	1,633,411,594	1,590,866,755	شركة أدير
0.3%	1,365,568,613	1,361,185,122	شركة الثقة
-3%	1,346,176,867	1,393,409,164	شركة المشرق العربي
6%	1,214,175,727	1,148,836,085	الشركة الإسلامية السورية
-12%	889,276,530	1,014,451,292	شركة الاتحاد التعاوني
<b>-10.72%</b>	<b>26,978,335,785</b>	<b>28,040,433,588</b>	<b>المجموع</b>

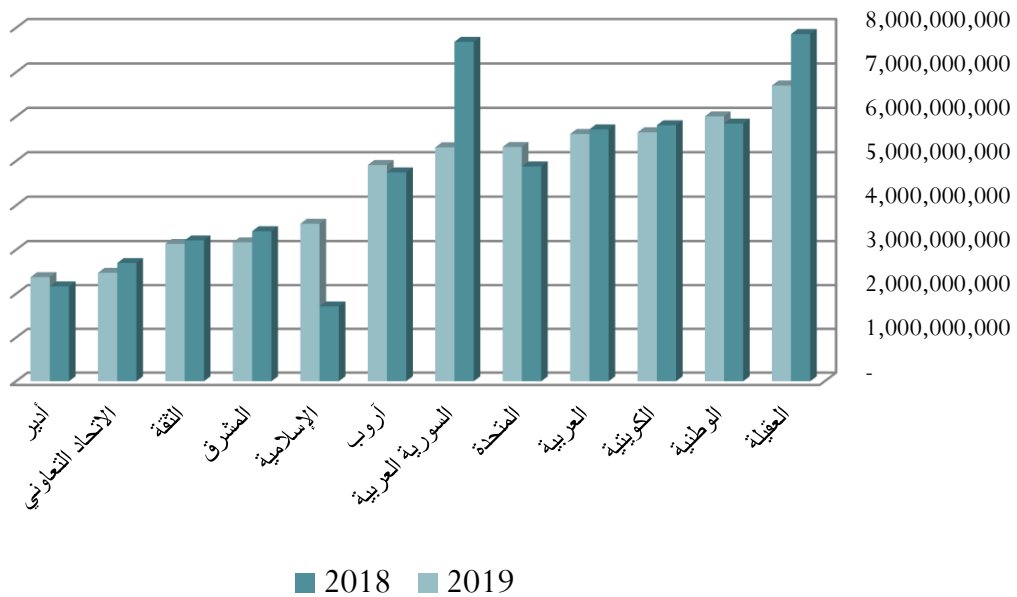
### مجموع حقوق المساهمين



## جدول (23) إجمالي الموجودات

نسبة النمو	2019/9/30	2018/12/31	الشركة
-13%	6,700,047,983	7,718,315,090	شركة العقيلة
5%	6,006,027,593	5,744,001,323	الشركة الوطنية
-2%	5,646,307,551	5,770,161,055	الشركة الكويتية
-3%	5,608,374,121	5,776,338,424	شركة التأمين العربية
7%	5,315,303,669	4,955,894,281	الشركة المتحدة
-36%	5,211,483,491	8,119,744,015	الشركة السورية العربية
6%	4,909,643,076	4,650,097,359	الشركة السورية الدولية-أروب
5%	3,587,548,948	3,404,024,442	الشركة الإسلامية السورية
-7%	3,167,613,030	3,413,109,081	شركة المشرق
-2%	3,132,907,257	3,200,007,776	شركة الثقة
-7%	2,480,037,779	2,665,795,535	شركة الاتحاد التعاوني
13%	2,381,430,625	2,111,238,210	شركة أدير
-6%	54,146,725,123	57,528,726,591	المجموع

## مجموع موجودات شركات التأمين 2019



## مؤشرات الملاءة

جدول رقم ( 24 ) هامش الملاءة لدى الشركات الخاصة		
2019/9/30	2018/12/31	الشركات
449%	278%	الشركة الوطنية
326%	308%	شركة الثقة
546%	311%	الشركة المتحدة
254%	390%	شركة التأمين العربية سورية
430%	388%	الشركة السورية الدولية آروب
331%	398%	الشركة السورية العربية
568%	647%	الشركة السورية الكويتية
410%	371%	شركة المشرق العربي
304%	288%	شركة الاتحاد التعاوني
851%	1060%	شركة أدير
486%	502%	شركة العقيلة
318%	249%	الشركة الإسلامية السورية

يحتسب هامش الملاءة للشركة، وفقاً للمعادلة التالية:

$$\text{هامش الملاءة} = \frac{\text{رأس المال المتوفر}}{\text{رأس المال المطلوب}} \times 100$$



هيئة الإشراف على التأمين

+963 - 11 - 3061 +963 - 11 - 2226228	هاتف
+963 - 11 - 2226224	فاكس
sisc.sy@mail.sy	البريد الإلكتروني
www.sisc.sy	الموقع الإلكتروني