

# تقرير قطاع التأمين السوري

## ربع أول 2019



هيئة الإشراف على التأمين

مديرية الدراسات وإدارة المخاطر

SISC 2019 ©

# تقرير قطاع التأمين السوري

## ربع أول 2019

## هيئة الإشراف على التأمين

تتولى هيئة الإشراف على التأمين والمحدثة بموجب المرسوم التشريعي /68/ لعام 2004 الإشراف على كافة مكونات قطاع التأمين في الجمهورية العربية السورية، وكان من أهم ما قامت به هيئة الإشراف على التأمين خلال السنوات المنصرمة إنجاز القرارات الناظمة لعمل سوق التأمين السورية، وتلبية المتطلبات الضرورية لاستمراره عبر تحديد الضوابط العامة لعمل شركات التأمين وجميع الجهات الأخرى التي تمارس أعمالاً مساندة أو ملحقة بالنشاط التأميني، حيث أصدرت الهيئة العديد من القرارات والأنظمة المختصة بإعادة التأمين والاحتياطات الفنية وأسس استثمار أموال شركات التأمين، إضافة إلى أنظمة الحوكمة والملاءة وإدارة المخاطر وأسس عمل مقدمي الخدمات التأمينية.

## أهداف الهيئة ومهامها:

تهدف الهيئة إلى تنظيم قطاع التأمين وإعادة التأمين والإشراف عليه بما يكفل توفير المناخ الملائم لتطويره وتعزيز دور صناعة التأمين في ضمان الأشخاص والممتلكات وتغطية المسؤوليات، وكذلك الإشراف على تجميع المدخرات الوطنية التي يتيحها النشاط التأميني وتمييزها واستثمارها لدعم التنمية الاقتصادية في الجمهورية العربية السورية بما يضمن حماية حقوق المؤمن لهم والمستفيدين والمستثمرين ويوفر الأغطية التأمينية لحماية هذه الحقوق.

كما تعمل على مراقبة الملاءة المالية لشركات التأمين وإعادة التأمين لضمان قدرتها على توفير أغطية تأمينية مناسبة، والعمل على رفع أداء الجهات العاملة في قطاع التأمين وزيادة كفاءتها وقدرتها على تقديم خدمات أفضل للمستفيدين من التأمين، إضافة إلى المشاركة بتنمية الوعي التأميني وإعداد الدراسات والبحوث المتعلقة بأعمال التأمين وتعميمها، وتتولى الهيئة العمل على تلقي شكاوي المؤمنین ومتابعة معالجتها. كما وتدير الهيئة صندوقاً للتعويض عن الأضرار الجسدية الناجمة عن حوادث السير التي تسببها مركبات مجهولة الهوية، في حال عدم وجود عقد تأمين ضامن لذلك.

وصندوق الرعاية الاجتماعية الذي يقدم الدعم المادي للمصابين والجرحى الذين أصيبوا في العمليات الإرهابية منذ عام 2011.

## أقساط شركات التأمين خلال الربع الأول عام 2019

بلغ إجمالي الأقساط التي حققتها كافة شركات التأمين في كافة فروع التأمين خلال الربع الأول عام 2019 حوالي **10/** مليار ليرة سورية بنمو عن العام الماضي بنسبة **23%** حيث كانت أقساط الربع الأول عام 2018 حوالي **8/** مليار ليرة سورية.

بلغت حصة المؤسسة العامة السورية للتأمين **71%** من إجمالي أعمال قطاع التأمين بأقساط **7/** مليار ليرة وبلغ إجمالي الأقساط التي حققتها الشركات الخاصة حوالي **3/** مليار ليرة سورية بنسبة **28%** من الإجمالي وبنمو بنسبة **13.8%** عن العام الماضي.

### أقساط الشركات:

#### 1- الحصة السوقية:

بلغت الحصة السوقية للمؤسسة العامة السورية **71%**، تليها الشركة السورية العربية بنسبة **6%** وأقساط بلغت **576/** مليون ليرة سورية تليها شركة المتحدة بنسبة **4%** من الإجمالي وأقساط بلغت **379/** مليون ليرة سورية، تليها كل من الاتحاد التعاوني، الوطنية بنسبة **3%**، التأمين العربية، وأروب والمشرق بنسبة **2%** من الإجمالي لكل منها، أما شركتي العقيلة والاسلامية للتأمين التكافلي والكويتية وأدير حققت مانسبته **1%** من إجمالي أقساط السوق، وكانت الحصة الأصغر من أقساط السوق لشركة الثقة السورية للتأمين نسبتها **0.5%** من الإجمالي.

#### 2- نمو الأقساط:

أعلى نسبة نمو في الأقساط كانت لدى شركة الاتحاد التعاوني بلغت حوالي **124%** تليها شركة المتحدة بنمو بنسبة **87%** ثم شركة أدير بنمو بنسبة **74%** أقل نسب النمو كانت لدى الشركة الثقة بنمو **14%**.

#### 3- انخفاض الأقساط:

أكبر انخفاض لدى شركة العقيلة بنسبة **77%**، كما انخفضت أقساط شركة المشرق بنسبة **6%** وشركة التأمين العربية بنسبة **4%**.

أما بالنسبة لأقساط التأمين بدون أقساط التأمين الإلزامي على السيارات:

- بلغ إجمالي الأقساط التي حققتها كافة الشركات بدون أقساط تأمين السيارات الإلزامي في الربع الأول عام 2019 /6,9/ مليار ليرة سورية بارتفاع عن العام الماضي بنسبة 18% حيث كانت أقساط ربع أول 2018 /5,9/ مليار ليرة سورية.

- بلغ إجمالي الأقساط التي حققتها الشركات الخاصة فقط بدون سيارات إلزامي /2,6/ مليار ليرة سورية بنسبة 37% من الإجمالي وبنسبة نمو 5%.

- حققت المؤسسة العامة السورية للتأمين أعلى حصة سوقية من الأقساط بدون أقساط التأمين الإلزامي وبلغت /4,3/ مليار أي ما نسبته 62%، تليها السورية العربية بنسبة 8% والمتحدة بنسبة 5% ثم تليها الاتحاد التعاوني 4% والوطنية والتأمين العربية وأروب والمشرق بنسبة 3% من الإجمالي تليها العقيلة والإسلامية وأدير والكويتية بنسبة 1% لكل منها وأقل الشركات حصةً كانت شركة الثقة 0.7%.

الأقساط وفق الفروع (جميع الشركات)

## 1- الحصة السوقية

حقق فرع تأمين السيارات الإلزامي الحصة الأكبر من السوق بنسبة 30% من الإجمالي حيث بلغت أقساطه /3,1/ مليار ل.س، يليه فرع التأمين الصحي حيث بلغت نسبته 15% من إجمالي أعمال السوق وحققت أقساطاً بلغت /3/ مليار ل.س، وجاء تأمين السيارات التكميلي في المرتبة الثالثة حيث يشكل 15% وبلغت أقساطه /1,5/ مليار ل.س، يليه تأمين الحريق الذي بلغت أقساطه /1,2/ مليار ل.س ويشكل أيضاً 11% من إجمالي أقساط السوق، وبلغت نسبة تأمينات النقل 5% بأقساط/492/ مليون ل.س، وشكلت تأمينات الحوادث العامة 4% من إجمالي الأقساط حيث بلغت أقساطها /448/ مليون ل.س، وبلغت أقساط كل من تأمينات الهندسي والحياة حوالي /100/ مليون لكل منها وأقل الحصة السوقية كانت لتأمين السفر بأقل من 1%.

## 2- النمو في الأقساط

أعلى نسبة نمو في فروع التأمين كانت في أقساط التأمين السيارات الشامل وبلغت 86% مقارنة مع الربع الأول 2018، يليه في النمو فرع الحوادث العامة الذي حقق نمو بنسبة 76% كما نما فرع تأمين الحريق بنسبة 38% والتأمين الإلزامي للسيارات 24%، كما حقق فرع تأمين السفر نمو بنسبة 23% والهندسي بنسبة 2%.

## 3- انخفاض الأقساط:

انخفضت أقساط تأمينات النقل بنسبة 14%، كما انخفضت أقساط تأمين الحياة بنسبة 5% والتأمين الصحي بنسبة 2%.

## جدول (1) توزيع الأقساط لدى كل شركة تامين

المؤسسة العامة	سيارات إلزامي 48%	صحي 30%	حريق 7%
الوطنية	صحي 48%	نقل 12%	سيارات إلزامي 11%
الثقة	صحي 66%	سيارات تكميلي 16%	حياة 8%
المتحدة	صحي 28%	حريق 24%	سيارات تكميلي 16%
العربية	صحي 40%	سيارات تكميلي 20%	حريق 19%
أروب	صحي 46%	سيارات تكميلي 17%	حوادث عامة 14%
سورية عربية	سيارات تكميلي 37%	صحي 22%	حريق 21%
الكويتية	صحي 59%	سيارات تكميلي 14%	سيارات إلزامي 13%
المشرق	صحي 53%	سيارات تكميلي 15%	سيارات إلزامي 13%
الاتحاد التعاوني	صحي 47%	سيارات تكميلي 22%	حياة 12%
أدير	سيارات تكميلي 31%	حوادث عامة 18%	حياة 14%
العقيلة	صحي 65%	سيارات إلزامي 19%	نقل 6%
الإسلامية	صحي 46%	سيارات تكميلي 28%	سيارات إلزامي 15%
الإجمالي	سيارات إلزامي 37%	صحي 34%	سيارات تكميلي و حريق 8%

## جدول (2) توزيع أقساط الفروع على الشركات

الحياة	وطنية 32%	الاتحاد التعاوني 17%	أدير 11%	أروب 8%
النقل	المؤسسة 67%	الوطنية 12%	المتحدة 5%	العقيلة 4%
السيارات الإلزامي	المؤسسة 91%	العقيلة - الوطنية 2%	المتحدة - العربية - أروب - المشرق 1%	
السيارات التكميلي	المؤسسة 37%	السورية العربية 15%	العربية 7%	متحدة 6%
صحي	المؤسسة 61%	العقيلة - وطنية 7%	العربية - المشرق 4%	متحدة - أروب 3%
هندسي	المؤسسة 95%	العربية 2%	المتحدة 1%	وطنية 0.5%
حوادث عامة	المؤسسة 50%	السورية العربية 12%	أروب 10%	متحدة 8%
حريق	المؤسسة 61%	متحدة 10%	السورية العربية 9%	العربية 7%
سفر	المشرق 30%	عقيلة 16%	وطنية 14%	أروب - متحدة 10%
الإجمالي	المؤسسة 70%	وطنية 5%	عقيلة 4%	

## جدول (3) إجمالي أقساط شركات التأمين ربع أول 2019

نسبة النمو	نسبة الشركة لإجمالي	ربع أول عام 2019	نسبة الشركة لإجمالي	ربع أول 2018	الشركات
23.08%	71.27%	7,199,999,131	69.64%	5,849,945,868	المؤسسة العامة السورية
61.19%	5.71%	576,626,017	4.26%	357,740,743	الشركة السورية العربية
87.78%	3.76%	379,392,917	2.41%	202,043,035	الشركة المتحدة
124.19%	3.23%	326,563,894	1.73%	145,666,969	شركة الاتحاد التعاوني
19.42%	3.03%	305,901,653	3.05%	256,157,205	الشركة الوطنية
-4.11%	2.71%	274,009,991	3.40%	285,762,439	شركة التأمين العربية سورية
65.87%	2.67%	269,919,440	1.94%	162,729,484	الشركة السورية الدولية أروب
-6.05%	2.30%	232,305,414	2.94%	247,277,819	شركة المشرق العربي
-77.93%	1.32%	132,894,996	7.17%	602,188,781	شركة العقيلة
31.52%	1.17%	118,597,952	1.07%	90,176,868	الشركة الإسلامية
34.47%	1.16%	117,300,198	1.04%	87,233,966	الشركة السورية الكويتية
74.88%	1.13%	114,303,088	0.78%	65,362,208	شركة أدير
14.75%	0.54%	54,454,488	0.56%	47,454,968	شركة الثقة
20.27%	100.00%	10,102,269,179	100.00%	8,399,740,353	المجموع
13.82%	28.73%	2,902,270,048	30.36%	2,549,794,485	مجموع الشركات الخاصة

\* بيانات المؤسسة العامة السورية للتأمين وفق ما ورد في الإحصائيات الواردة إلى الهيئة.

جدول (4) إجمالي أقساط شركات التأمين بدون إلزامي ربع أول 2019

نسبة النمو	نسبة الشركة لإجمالي السوق	ربع أول 2019	نسبة الشركة لإجمالي السوق	ربع أول 2018	أسماء الشركات
27.74%	62.55%	4,370,842,280	57.98%	3,421,588,651	المؤسسة العامة السورية
60.29%	8.21%	573,407,677	6.06%	357,740,743	الشركة السورية العربية
73.43%	4.92%	344,016,420	3.36%	198,357,129	الشركة المتحدة
108.76%	4.33%	302,673,105	2.46%	144,983,908	شركة الاتحاد التعاوني
10.56%	3.46%	242,046,834	3.71%	218,936,577	الشركة الوطنية
-18.50%	3.30%	230,815,833	4.80%	283,209,498	شركة التأمين العربية سورية
43.92%	3.30%	230,352,169	2.71%	160,054,785	الشركة السورية الدولية آروب
-13.02%	3.04%	212,634,478	4.14%	244,463,365	شركة المشرق العربي
-78.08%	1.88%	131,688,864	10.18%	600,705,820	شركة العقيلة
16.23%	1.46%	102,112,472	1.49%	87,853,912	الشركة الإسلامية
94.57%	1.41%	98,548,334	0.86%	50,649,009	شركة أدير
14.82%	1.40%	97,869,980	1.44%	85,239,209	الشركة السورية الكويتية
7.32%	0.73%	50,676,166	0.80%	47,218,260	شركة الثقة
<b>18.42%</b>	<b>100.00%</b>	<b>6,987,684,612</b>	<b>100.00%</b>	<b>5,901,000,866</b>	<b>المجموع</b>
5.54%	37.45%	2,616,842,332	42.02%	2,479,412,215	مجموع الشركات الخاصة



جدول (5) أقساط الفروع لدى كافة شركات التأمين ربع أول 2019

نسبة النمو	النسبة إلى الإجمالي	ربع أول 2019	النسبة إلى الإجمالي	ربع أول 2018	الفروع
24.65%	30.83%	3,114,584,567	29.75%	2,498,739,487	سيارات إلزامي
-2.95%	29.81%	3,011,690,724	36.94%	3,103,149,607	الصحي
86.50%	15.62%	1,577,555,261	10.07%	845,880,287	سيارات شامل
38.68%	11.90%	1,202,189,160	10.32%	866,891,557	الحريق
-14.93%	4.88%	492,815,665	6.90%	579,324,046	النقل
76.87%	4.44%	448,220,817	3.02%	253,419,744	الحوادث العامة
2.26%	1.13%	114,230,029	1.33%	111,707,977	الهندسي
-5.04%	1.08%	109,012,308	1.37%	114,792,155	الحياة
23.75%	0.32%	31,970,648	0.31%	25,835,493	تأمين السفر
<b>20.27%</b>	<b>100.00%</b>	<b>10,102,269,179</b>	<b>100.00%</b>	<b>8,399,740,353</b>	<b>المجموع</b>

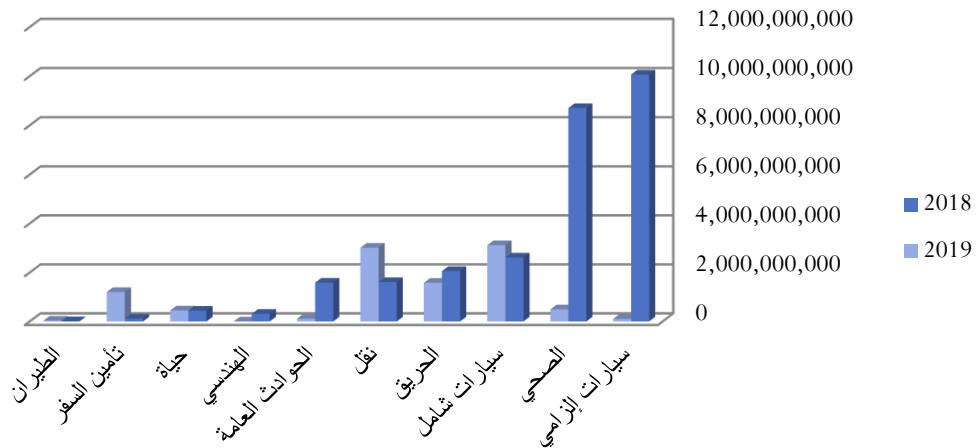
جدول (6) أقساط الفروع لدى شركات التأمين الخاصة ربع أول 2019

نسبة النمو	النسبة إلى الإجمالي	ربع أول 2019	النسبة إلى الإجمالي	ربع أول 2018	الفروع
-11.75%	42.70%	1,239,388,096	55.08%	1,404,429,845	الصحي
16.05%	17.90%	519,363,695	17.55%	447,532,076	السيارات شامل
119.09%	11.28%	327,242,044	5.86%	149,365,481	الحوادث العامة
305.54%	9.83%	285,427,716	2.76%	70,382,270	السيارات إلزامي
3.06%	7.23%	209,896,151	7.99%	203,665,704	الحريق
31.00%	6.20%	179,952,508	5.39%	137,363,522	النقل
-7.88%	3.40%	98,772,751	4.20%	107,216,791	الحياة
23.99%	1.10%	31,970,648	1.01%	25,785,011	تأمين السفر
153.01%	0.35%	10,256,439	0.16%	4,053,785	الهندسي
<b>13.82%</b>	<b>100.00%</b>	<b>2,902,270,048</b>	<b>100.00%</b>	<b>2,549,794,485</b>	<b>المجموع</b>

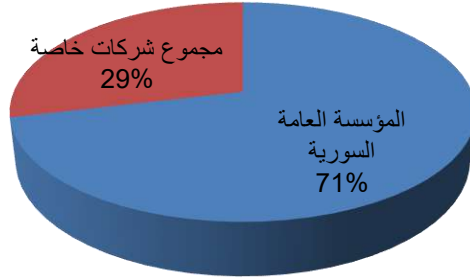
### تطور أعمال شركات التأمين الخاصة بين 2018 - 2019



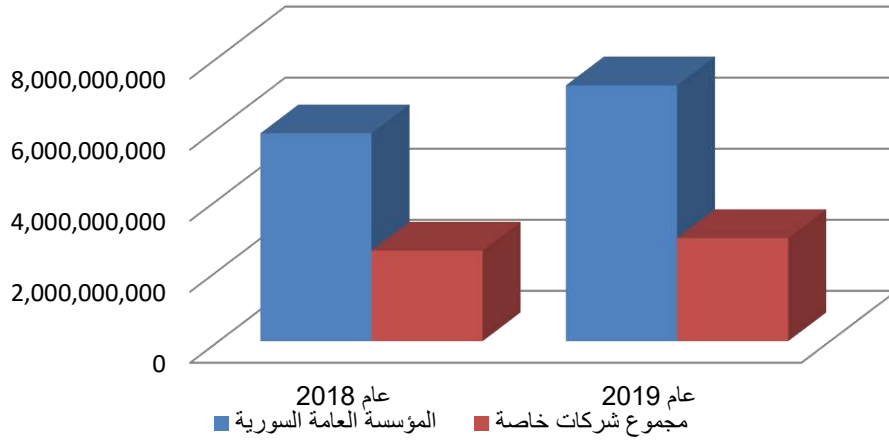
### تطور أقساط فروع التأمين بين 2018 - 2019



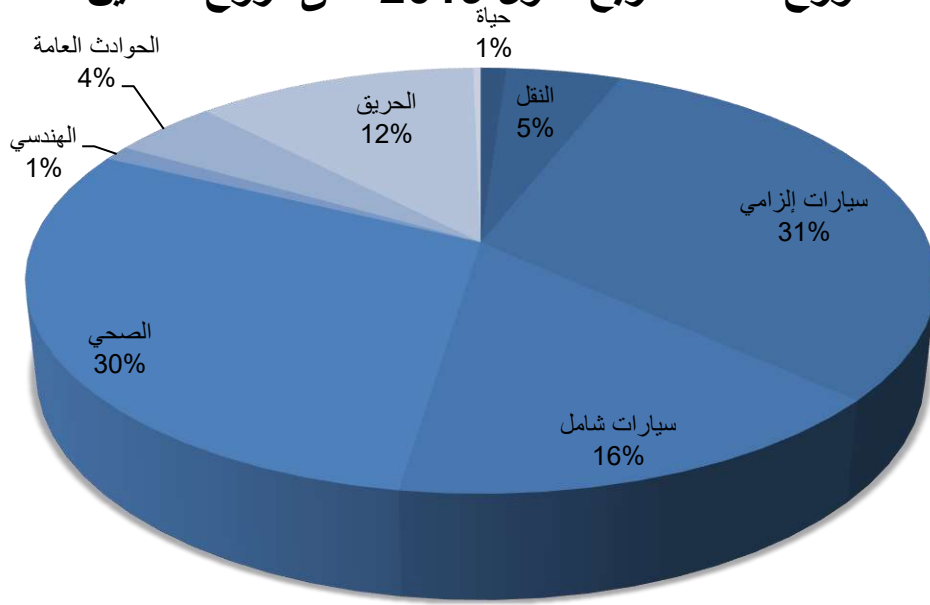
## توزيع أقساط ربع أول 2019 بين المؤسسة والشركات الخاصة



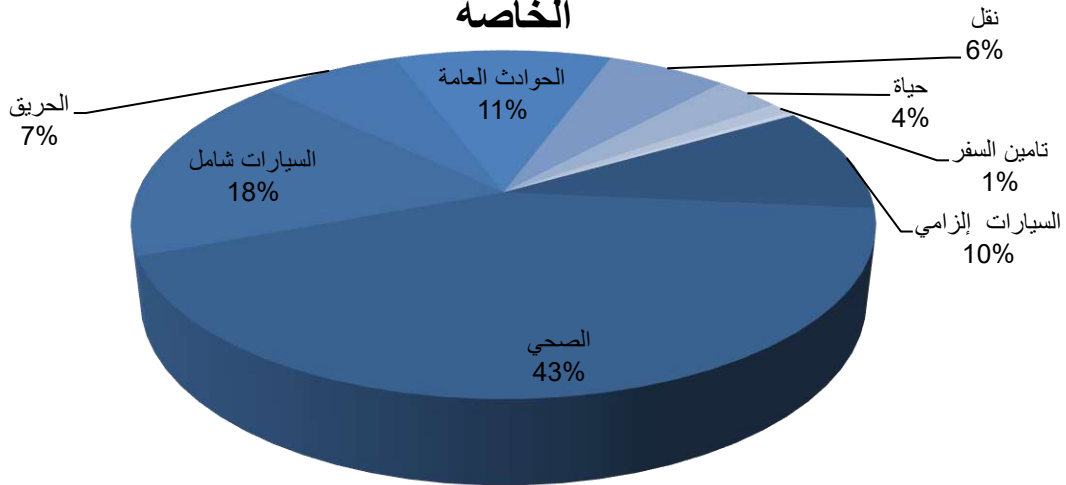
## مقارنة أعمال المؤسسة والشركات الخاصة



### توزع أقساط الربع الأول 2019 على فروع التأمين



### توزع أقساط الربع الاول 2019 على الفروع في الشركات الخاصة



## التعويضات المسددة

### التعويضات حسب الشركات:

بلغت التعويضات المسددة للربع الأول عام 2019 /5/ مليار ل.س موزعة على كافة شركات التأمين بنسبة نمو 49% عن إجمالي التعويضات المسددة في الربع الأول عام 2018 التي بلغت /3/ مليار ل.س. تشكل حصة شركات التأمين الخاصة 45% من إجمالي التعويضات حيث بلغت /2/ مليار ليرة بنمو 136%، مقابل /2/ مليار مسددة من قبل المؤسسة العامة. بلغت نسبة التعويضات المسددة إلى الأقساط المكتتبة لدى كافة شركات التأمين 54% بينما لدى الشركات الخاصة كانت النسبة حوالي 86%.

#### 1- الحصة من إجمالي التعويضات

بلغت حصة المؤسسة العامة السورية للتأمين من التعويضات المدفوعة حوالي /2/ مليار أي ما نسبته حوالي 54% من إجمالي التعويضات. كان لشركة السورية العربية الحصة الأكبر من إجمالي التعويضات المسددة من الشركات الخاصة وبلغت نسبتها للإجمالي 20% بقيمة /1/ مليار تليها الوطنية بنسبة 5% بقيمة /318/ مليون تليها العقيلة بنسبة 4% والتأمين العربية بنسبة 3% بتعويضات حوالي 186 مليون، تليها الاتحاد التعاوني بـ 2% من إجمالي التعويضات لكل منها وبلغت التعويضات لهذه الشركة حوالي 113 مليون ليرة، أما باقي الشركات كانت حصة كل منها حوالي 1% من إجمالي المسدد في السوق.

#### 2- النسبة للأقساط

بمقارنة المطالبات المدفوعة مع الأقساط المكتتبة لدى شركات التأمين كانت أعلى نسبة لدى شركة السورية العربية حيث بلغت نسبة تعويضاتها إلى أقساطها 199% تليها شركة العقيلة بنسبة 178% تليها الشركة الوطنية بنسبة 104% من أقساطها ثم الإسلامية 88% والثقة 73% و67% لدى شركة المشرق والسورية الكويتية 51% والمشرق 42% و41% لدى المؤسسة السورية للتأمين بالنسبة لأقساطها وأروب 39% والاتحاد التعاوني 34% وأدير 26% وكانت النسبة لدى المتحدة 18%.

#### 3- النمو

أعلى نسبة نمو في التعويضات المسددة كانت لدى السورية العربية 1394% والعقيلة 241% عن التعويضات المدفوعة في الربع الأول 2018، تليها كل من التأمين العربية والاتحاد التعاوني 114% والوطنية 43%، كما زادت التعويضات لدى المتحدة بنسبة 36% و14% لدى المؤسسة السورية 9% لدى الإسلامية 6% الكويتية. أما من ناحية الانخفاض في التعويضات المسددة فكانت المشرق 37% الأكثر انخفاضاً تليها أدير بـ 13% وأروب 9% والثقة 4%.

## تعويضات الفروع:

### 1- الحصة من إجمالي التعويضات

كان لفرع التأمين الصحي الحصة الأكبر من إجمالي التعويضات المسددة من كافة شركات التأمين وبلغت 48% بقيمة / 1 / مليار ل.س يليه فرع تأمين الحريق بنسبة 40% ثم تأمين السيارات بنوعيه الإلزامي والشامل بنسبة 10% من الإجمالي.

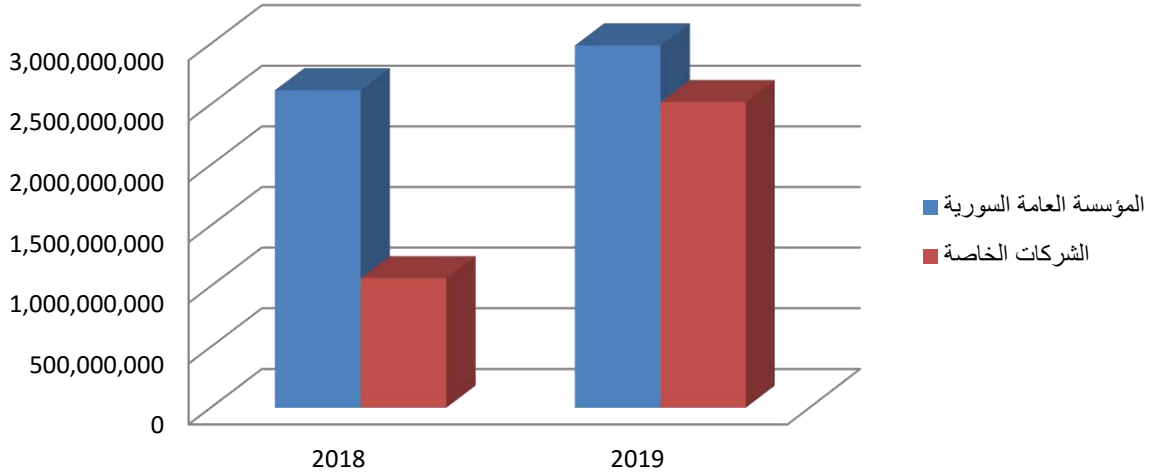
### 2- النسبة للأقساط

بمقارنة المطالبات المدفوعة مع الأقساط المكتتبه بحسب فروع التأمين كانت أعلى نسبة في التأمين الصحي وبلغت 43% من أقساطه يليه فرع تأمين السيارات الذي بلغت تعويضاته نسبة 6% من أقساطه.

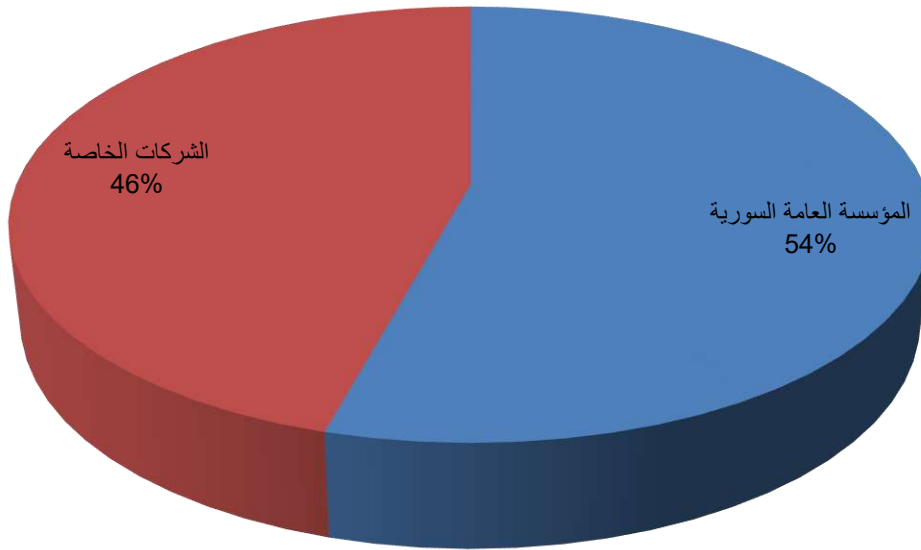
### 3- النمو

أعلى نسبة نمو في التعويضات كانت في فرع تأمين الحريق وبلغت 2982% وفي الحوادث العامة 161%. أما الفروع التي انخفضت تعويضاتها مقارنة مع الربع الأول 2018 فكانت الحياة بنسبة 90% والسيارات والبحري بنسبة 73% يليها الهندسي بنسبة 55%، والصحي 47%.

### توزع التعويضات بين المؤسسة والقطاع الخاص



### توزع تعويضات 2019 بين المؤسسة والشركات الخاصة



## جدول (7) إجمالي تعويضات الشركات (ربع أول 2019)

نسبة النمو	النسبة إلى الإجمالي	النسبة إلى الأقساط	تعويضات ربع أول 2019	النسبة إلى الأقساط	تعويضات ربع أول 2018	أسماء الشركات
14.15%	54.25%	41.49%	2,987,392,071	44.74%	2,617,163,681	المؤسسة العامة السورية
1394.35%	20.92%	199.78%	1,152,003,013	21.55%	77,090,801	الشركة السورية العربية
43.48%	5.78%	104.01%	318,171,585	86.57%	221,756,913	الشركة الوطنية
241.45%	4.30%	178.28%	236,921,324	11.52%	69,387,548	شركة العقيلة
115.32%	3.38%	67.95%	186,202,409	30.26%	86,478,160	شركة التأمين العربية سورية
113.73%	2.06%	34.69%	113,293,012	36.39%	53,006,408	شركة الاتحاد التعاوني
-9.09%	1.91%	39.06%	105,431,437	71.27%	115,969,768	السورية الدولية آروب
9.41%	1.91%	88.66%	105,152,450	106.58%	96,111,605	الشركة الإسلامية
-37.90%	1.80%	42.68%	99,142,603	64.56%	159,654,015	شركة المشرق العربي
36.18%	1.29%	18.78%	71,240,633	25.89%	52,313,486	الشركة المتحدة
6.17%	1.11%	51.99%	60,986,106	65.85%	57,444,413	الشركة السورية الكويتية
-4.93%	0.73%	73.45%	39,995,378	88.65%	42,068,826	شركة الثقة
-13.07%	0.55%	26.62%	30,426,827	53.55%	35,000,702	شركة أدير
<b>49.49%</b>	<b>100.00%</b>	<b>54.51%</b>	<b>5,506,358,848</b>	<b>43.85%</b>	<b>3,683,446,326</b>	<b>المجموع</b>
<b>136.24%</b>	<b>45.75%</b>	<b>86.79%</b>	<b>2,518,966,777</b>	<b>41.82%</b>	<b>1,066,282,645</b>	<b>مجموع الشركات الخاصة</b>



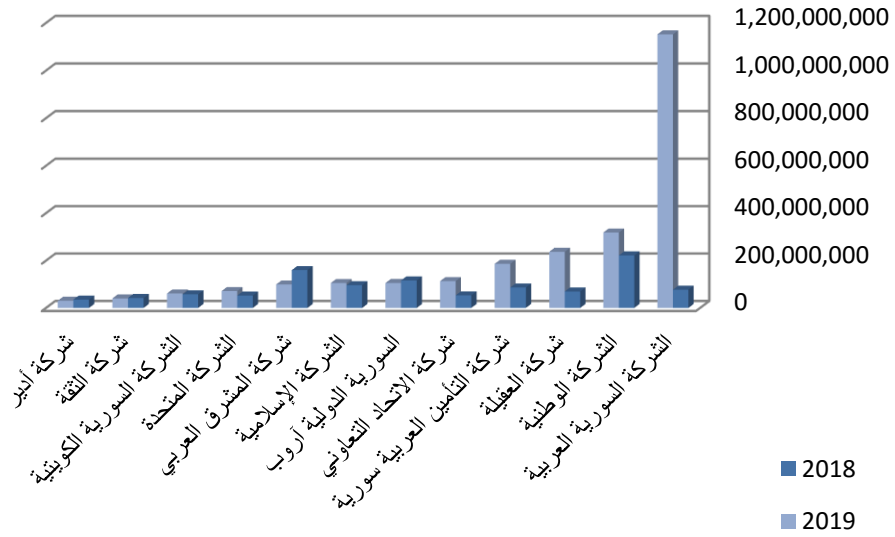
## جدول (8) تعويضات الفروع لدى كافة شركات التأمين (ربع أول 2019)

نسبة النمو	النسبة إلى الإجمالي	النسبة إلى الأقساط	تعويضات ربع أول 2019	النسبة إلى الأقساط	تعويضات ربع أول 2018	الفروع
29.57%	59.31%	108.45%	3,266,049,653	81.23%	2,520,688,421	الصحي
3052.14%	20.53%	94.01%	1,130,190,394	4.14%	35,854,673	الحريق
-2.62%	19.23%	22.57%	1,058,924,429	32.51%	1,087,463,321	السيارات
213.40%	0.70%	8.55%	38,304,919	4.82%	12,222,214	الحوادث العامة
-50.13%	0.17%	8.64%	9,420,879	16.46%	18,890,625	الحياة
-38.62%	0.04%	1.96%	2,234,543	3.26%	3,640,736	الهندسي
-73.67%	0.02%	0.25%	1,234,031	0.81%	4,686,336	النقل
49.49%	100.00%	54.51%	5,506,358,848	43.85%	3,683,446,326	المجموع

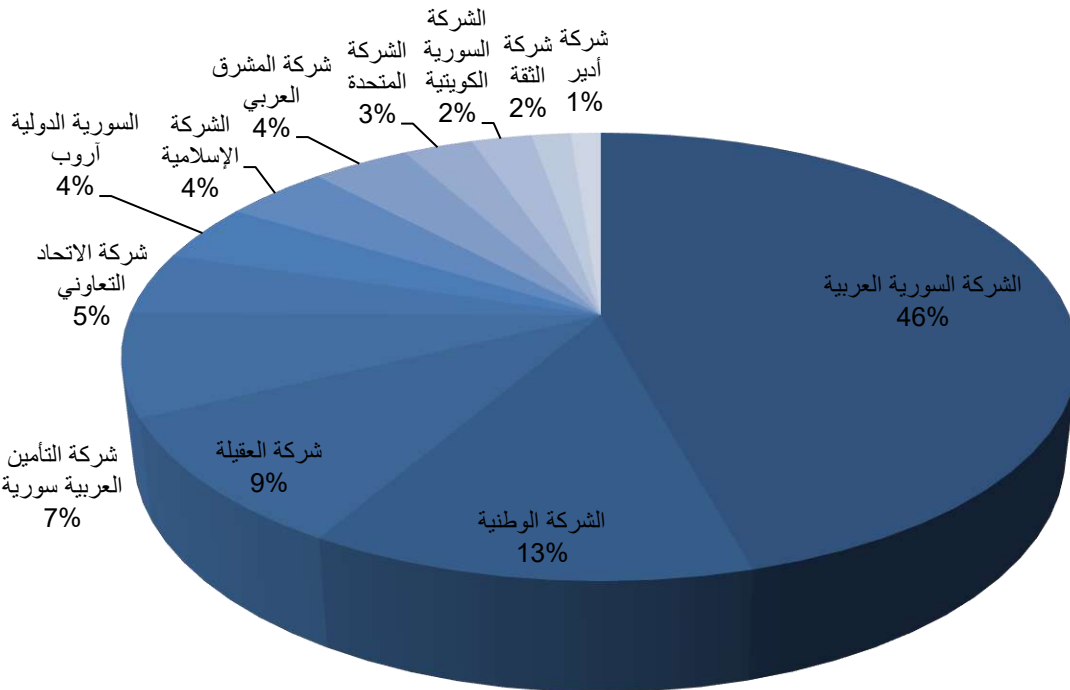
## جدول (9) تعويضات الفروع لدى شركات التأمين الخاصة (ربع أول 2019)

نسبة النمو	نسبة الفرع للإجمالي	النسبة للأقساط	تعويضات ربع أول 2019	النسبة للأقساط	نسبة الفرع للإجمالي	تعويضات ربع أول 2018	الفروع
-61.63%	0.22%	5.66%	5,588,230	1.37%	13.58%	14,564,265	الحياة
-74.08%	0.05%	0.69%	1,234,031	0.45%	3.47%	4,761,133	النقل
-2.08%	9.67%	30.27%	243,587,602	23.33%	48.03%	248,762,599	السيارات الإلزامي
-12.78%	5.61%	9.75%	141,282,894	15.19%	10.07%	161,980,036	السيارات الشامل
59.04%	38.61%	78.47%	972,498,851	57.35%	43.54%	611,480,581	الصحي
304.92%	0.08%	18.71%	1,918,500	0.04%	11.69%	473,799	الهندسي
1440.68%	1.39%	10.74%	35,135,672	0.21%	1.53%	2,280,527	الحوادث العامة
4985.24%	44.37%	532.51%	1,117,720,997	2.06%	10.79%	21,979,705	الحريق
136.24%	100.00%	86.79%	2,518,966,777	100.00%	42%	1,066,282,645	المجموع

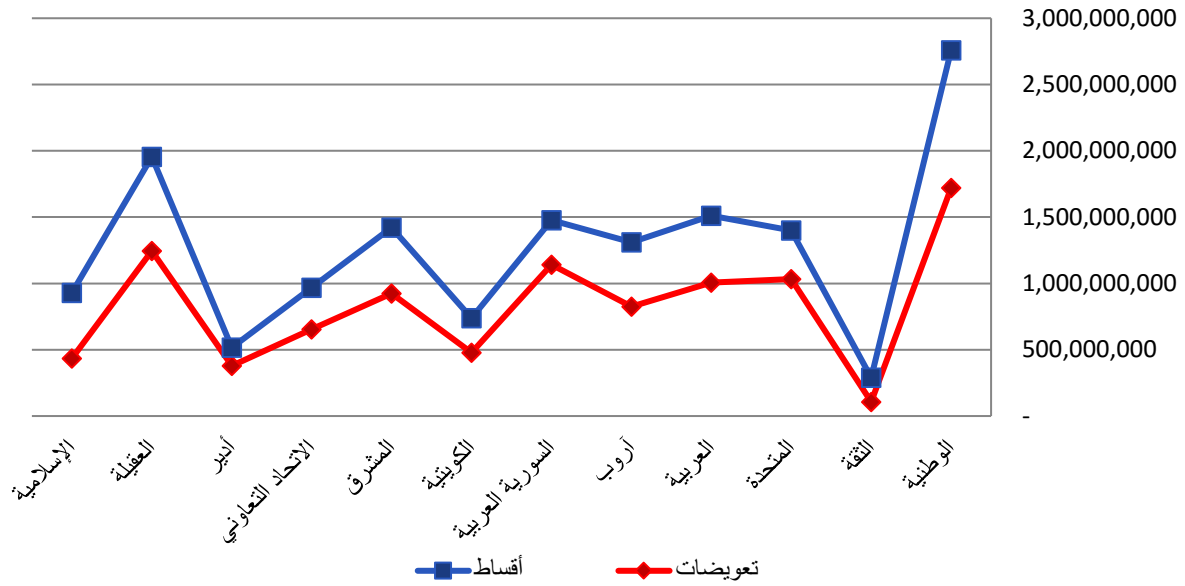
### تطور التعويضات المدفوعة من الشركات الخاصة



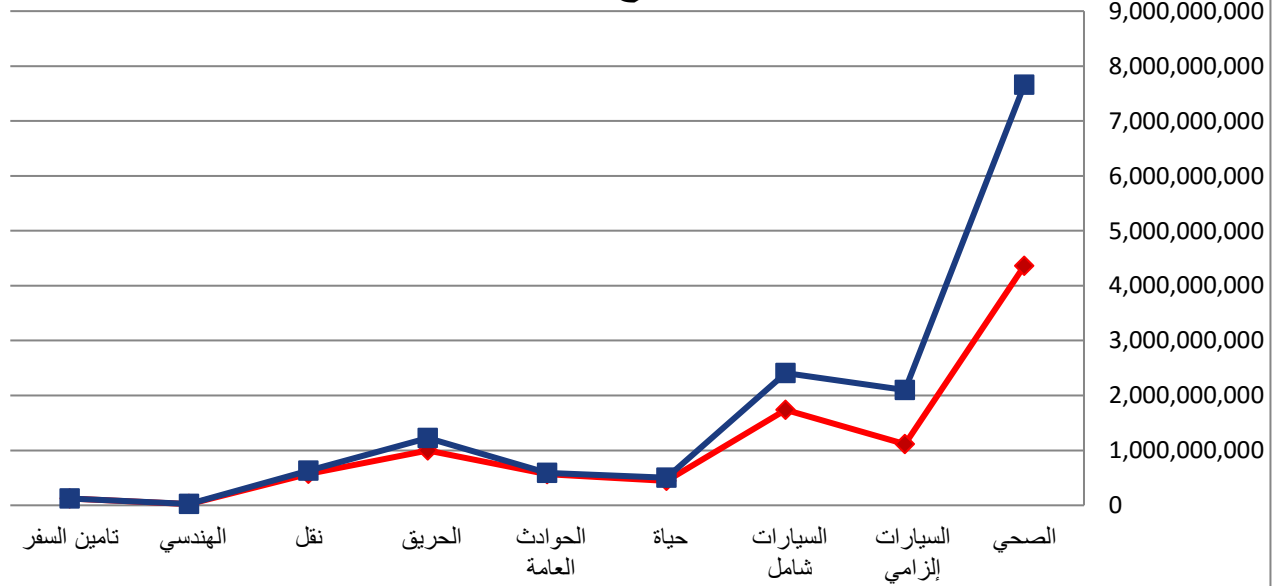
### توزع تعويضات ربع أول 2019 على الشركات الخاصة



### مقارنة الأقساط إلى التعويضات في شركات التأمين الخاصة



### مقارنة أقساط وتعويضات فروع التأمين لدى الشركات الخاصة



## عدد وثائق شركات التأمين الخاصة:

- بلغ إجمالي عدد وثائق التأمين الصادرة عن شركات التأمين الخاصة /41/ ألف وثيقة تأمين موزعة على كافة الشركات الخاصة بنمو بنسبة 94% عن عدد الوثائق الصادرة في العام الماضي.
- بلغ إجمالي عدد وثائق التأمين الصادرة عن الشركات الخاصة بدون وثائق التأمين الإلزامي /11/ ألف وثيقة بنمو عن العام الماضي بنسبة 0,55%.
- أكبر عدد لوثائق التأمين الصادرة موزعة على الفروع كان لفرع التأمين الإلزامي للسيارات ويشكل 71% من إجمالي عدد الوثائق، يليه فرع تأمين السيارات التكميلي /2,5/ ألف وثيقة بنسبة 6% للإجمالي والتأمين الصحي (فردى وجماعي) بحوالي /2,4/ ألف وثيقة، يليه تأمين السفر حوالي 1700 وثيقة، إضافة إلى حوالي 1400 وثيقة في فروع النقل والحريق والحياة أما في فرع الجوادث العامة 1000 وثيقة أما في الهندسي فكان العدد 70 وثيقة.

### جدول رقم (10) عدد الوثائق الصادرة عن شركات التأمين الخاصة (حسب الفروع)

الفرع	2019		2018		نسبة النمو
	النسبة للإجمالي	عدد الوثائق	النسبة للإجمالي	عدد الوثائق	
السيارات الإلزامي	71.30%	29,518	44.59%	9,507	210.49%
السيارات التكميلي	6.26%	2,592	11.29%	2,408	7.64%
الصحي	5.87%	2,431	11.75%	2,506	-2.99%
النقل	3.31%	1,370	8.90%	1,898	-27.82%
تأمين السفر	4.21%	1,742	6.39%	1,362	27.90%
الحريق	3.03%	1,255	5.62%	1,199	4.67%
الحياة	3.26%	1,350	6.48%	1,381	-2.24%
الحوادث العامة	2.58%	1,070	4.74%	1,011	5.84%
الهندسي	0.17%	70	0.23%	50	40.00%
المجموع	100.00%	41,398	100.00%	21,322	94.16%
المجموع بدون إلزامي	28.70%	11,880	55.41%	11,815	0.55%

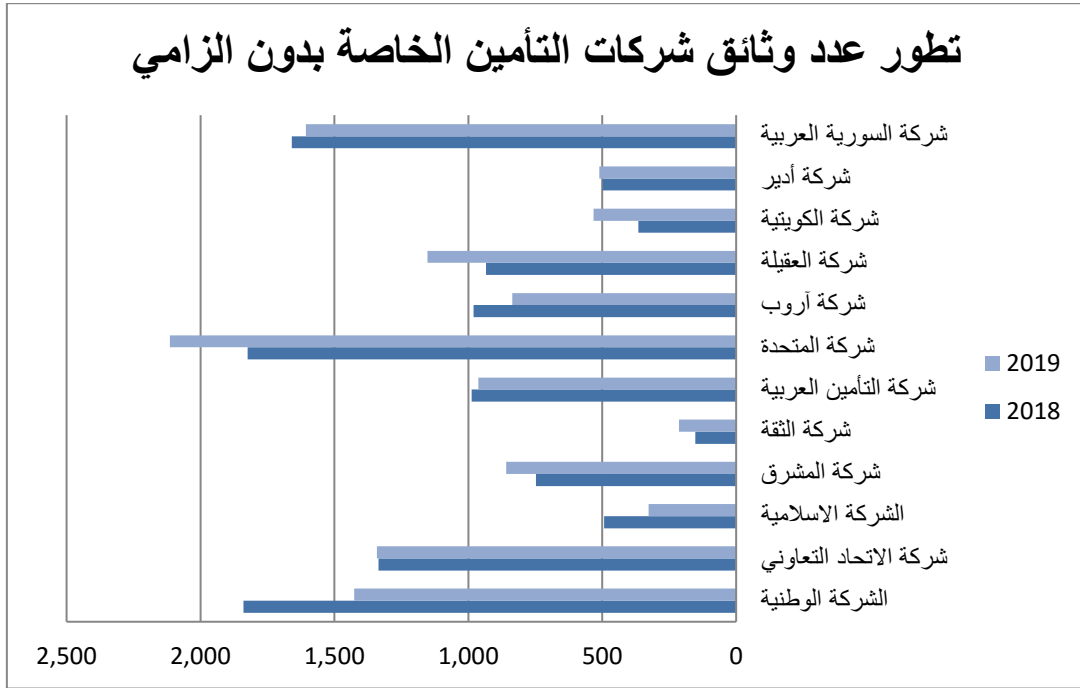
## جدول رقم (11) العدد الإجمالي للوثائق الصادرة عن شركات التأمين الخاصة

نسبة النمو	2019		2018		الشركات
	النسبة للإجمالي	عدد الوثائق	النسبة للإجمالي	عدد الوثائق	
7.48%	20.71%	8,574	37.41%	7,977	الشركة الوطنية
157.21%	14.10%	5,836	10.64%	2,269	شركة المتحدة
325.70%	12.80%	5,300	5.84%	1,245	شركة التأمين العربية
278.30%	11.58%	4,793	5.94%	1,267	شركة أروب
155.90%	9.32%	3,859	7.07%	1,508	شركة الاتحاد التعاوني
123.28%	7.07%	2,925	6.14%	1,310	شركة المشرق
343.30%	5.84%	2,416	2.56%	545	شركة الكويتية
279.41%	5.25%	2,174	2.69%	573	الشركة الإسلامية
22.26%	4.80%	1,988	7.63%	1,626	شركة أدير
-3.81%	4.08%	1,690	8.24%	1,757	شركة السورية العربية
14.02%	2.93%	1,212	4.99%	1,063	شركة العقيلة
246.70%	1.52%	631	0.85%	182	شركة الثقة
94.16%	100.00%	41,398	100.00%	21,322	المجموع

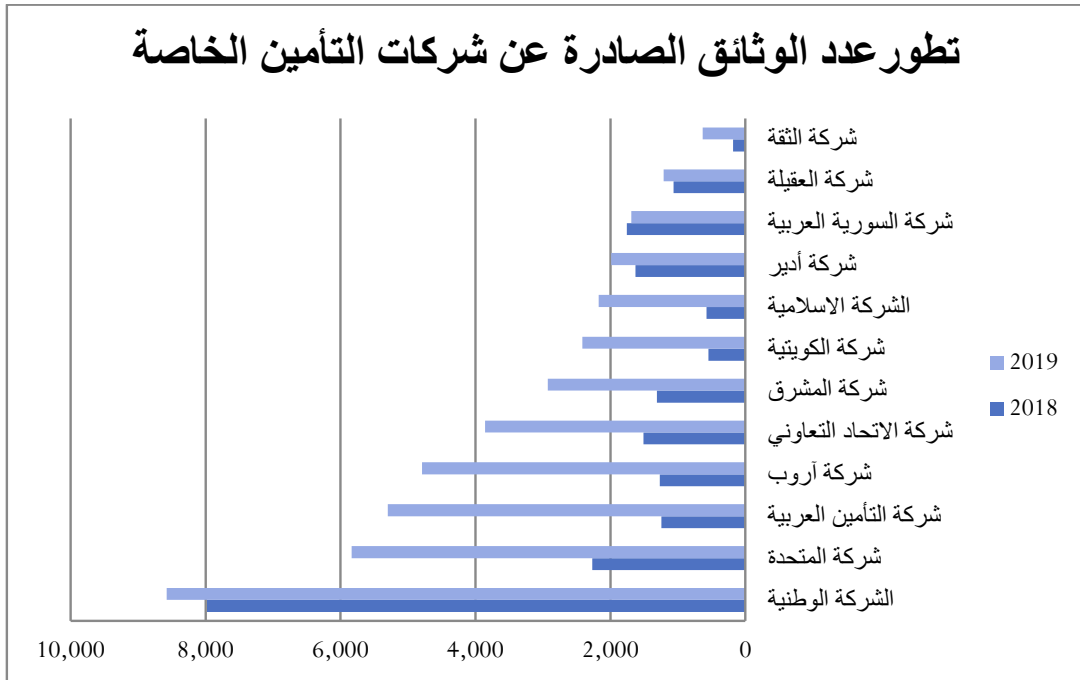
## جدول رقم (12) عدد الوثائق الصادرة عن شركات التأمين الخاصة (بدون إلزامي)

نسبة النمو	2019		2018		الشركات
	النسبة للإجمالي	عدد الوثائق	النسبة للإجمالي	عدد الوثائق	
-22.46%	12.00%	1,426	15.56%	1,839	الشركة الوطنية
0.45%	11.29%	1,341	11.30%	1,335	شركة الاتحاد التعاوني
-33.67%	2.75%	327	4.17%	493	الشركة الإسلامية
14.99%	7.23%	859	6.32%	747	شركة المشرق
40.13%	1.79%	213	1.29%	152	شركة الثقة
-2.63%	8.10%	962	8.36%	988	شركة التأمين العربية
15.90%	17.79%	2,114	15.44%	1,824	شركة المتحدة
-14.69%	7.04%	836	8.29%	980	شركة أروب
23.45%	9.71%	1,153	7.91%	934	شركة العقيلة
45.75%	4.48%	532	3.09%	365	شركة الكويتية
2.40%	4.30%	511	4.22%	499	شركة أدير
-3.19%	13.52%	1,606	14.04%	1,659	شركة السورية العربية
0.55%	100.00%	11,880	100.00%	11,815	المجموع

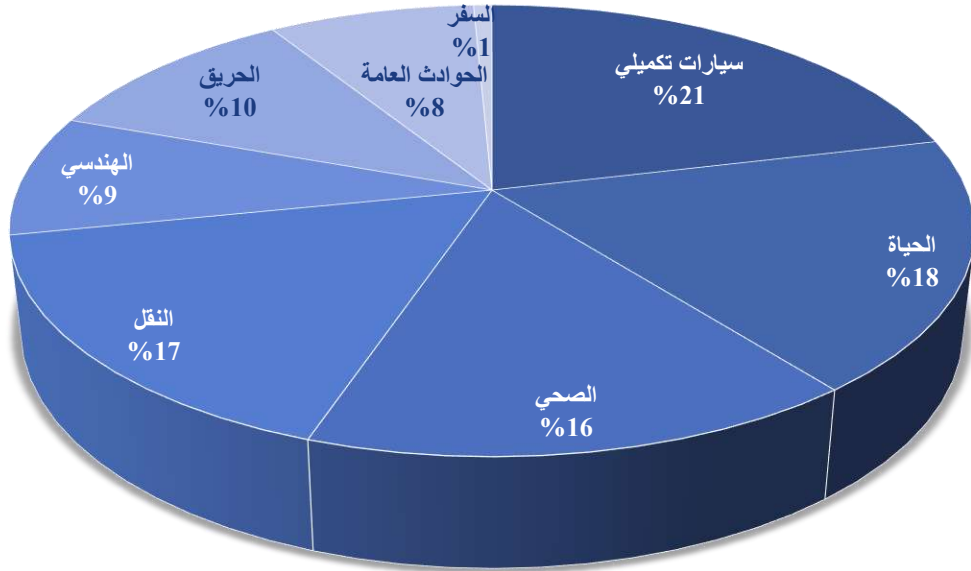
### تطور عدد وثائق شركات التأمين الخاصة بدون الزامي



### تطور عدد الوثائق الصادرة عن شركات التأمين الخاصة



## توزيع أعداد وثائق شركات التأمين الخاصة على الفروع بدون إلزامي



## حصص المعيدين من الأقساط والتعويضات لدى الشركات الخاصة

### حصص المعيدين من الأقساط:

- بلغ إجمالي حصص معيدي التأمين من الأقساط المكتتبة لدى شركات التأمين الخاصة خلال الربع الأول عام 2019 حوالي /2,8/ مليار ليرة سورية أي ما نسبته 28% من الأقساط المكتتبة بانخفاض بنسبة حوالي 7% عن العام الماضي، وتفاوتت نسب الإسناد لدى الشركات حيث كانت أعلى نسبة إسناد لدى الشركة السورية العربية حوالي 58% من أقساطها بقيمة /663/ مليون ليرة سورية، وأدنى نسبة لدى شركة الثقة بحوالي 8% بقيمة 8 مليون، وقد أسندت شركة أروب حوالي 48% من أقساطها بقيمة 399 مليون، كما أسندت شركة أدير حوالي 46% من أقساطها بقيمة 174 مليون ليرة والمشرق 42% بقيمة 386 مليون ليرة.
- أكبر نمو في الإسناد كان لدى شركة العقيلة بنسبة 44% تليها شركة الاتحاد التعاوني بنمو بنسبة 29% كما نمت نسبة الإسناد لدى المشرق بنسبة 10% والإسلامية بنسبة 9%.
- أما الانخفاض في نسبة الإسناد فكان لدى السورية العربية 26% و 20% أدير و 17% للثقة و 14% العربية
- أما حصص المعيدين من الأقساط موزعة على الفروع لدى شركات التأمين الخاصة فقد كان لتأمين الحوادث العامة الحصة الأكبر من الأقساط المسندة إلى المعيدين بلغت 295 مليون من إجمالي المسند وتشكل ما نسبته 90% من أقساط هذا الفرع بنسبة نمو 118% عن العام الماضي، يليها التأمين الصحي وتشكل 22% من الأقساط بقيمة 273 مليون بنمو بنسبة 22% عن العام الماضي، يليها فرع تأمين الحريق التي بلغت 81% من قيمة الأقساط بقيمة 170 مليون بانخفاض حوالي 3% في هذا الفرع، يليه تأمين النقل التي تشكل أقساطه المسندة 78% من إجمالي الأقساط بنمو حوالي 84% عن العام الماضي، وبلغت نسبة الإسناد في فرع تأمين السيارات الشامل 10% والحياة 43% والسفر 71% والسيارات الالزامي 2% والهندسي 87%.

### حصص المعيدين من التعويضات:

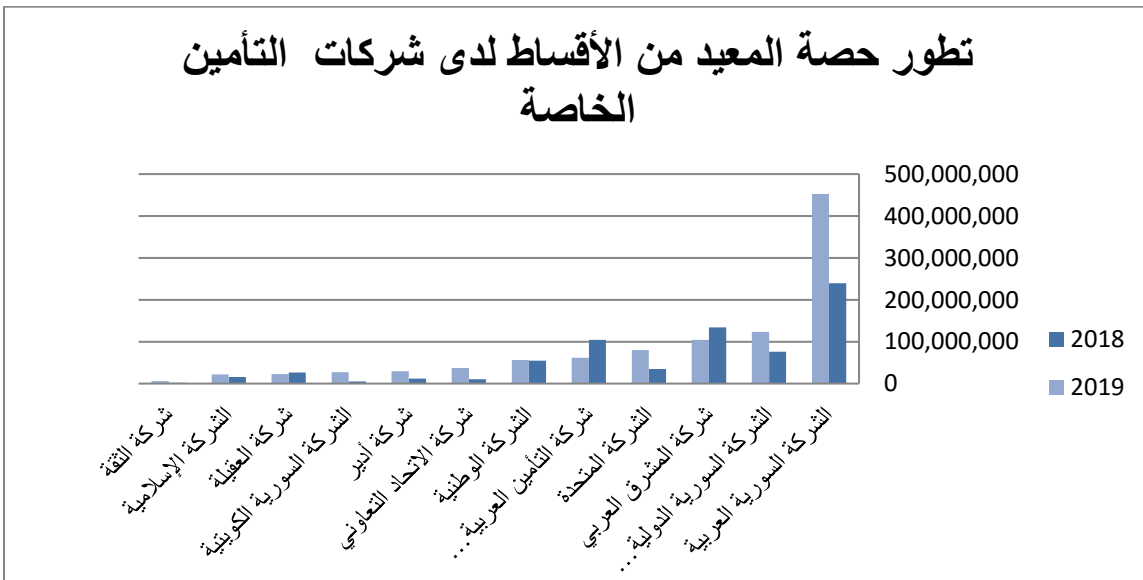
- بلغت حصص المعيدين من التعويضات المدفوعة لربع الأول عام 2019 في الشركات الخاصة /1,2/ مليار ليرة سورية أي ما نسبته حوالي 49% من إجمالي التعويضات المسددة من قبل شركات التأمين الخاصة بنمو بنسبة 564% عن العام الماضي، وقد تركزت النسبة الأكبر للتعويضات المسددة من المعيدين لدى شركة السورية العربية بقيمة 997 مليون وتشكل 87% من المسدد في الشركة بنمو 2732%، تليها المشرق بقيمة 65 مليون وتشكل 66% من المسدد من الشركة تليها التأمين العربية بقيمة 63 مليون ويشكل ماسدده المعيد من إجمالي التعويضات المدفوعة لديها 34% بنمو 5358% عن العام الماضي، كما كانت حصة المعيد من إجمالي المسدد لدى شركة الكويتية حوالي 43% و 6% لدى الوطنية و 19% لدى أدير.
- أدنى نسب في السداد كانت لدى شركة الاتحاد التعاوني كانت حوالي 1% من تعويضاتها و 0,5% لدى العقيلة والإسلامية والثقة
- أما حصص المعيدين من المطالبات وفق الفروع لدى الشركات الخاصة كانت أعلى نسبة سداد من المعيدين في فرع تأمينات الصحي بقيمة /174/ مليون مانسبته 18% من تعويضات هذا الفرع بنمو حوالي 14% عن العام الماضي، يليه فرع تأمين الحوادث العامة حيث بلغت حصة المعيد حوالي 32 مليون بنسبة 92% من تعويضات هذا الفرع، كانت نسبة سداد المعيد من التعويضات 82% في تأمين الهندسي 58% في النقل والشامل 1% والحياة 2%



جدول (13) حصص المعيد من الأقساط لدى الشركات الخاصة \*

نسبة النمو	النسبة إلى الأقساط	2019	النسبة إلى الأقساط	2018	الشركة
88.78%	78.46%	452,445,926	66.99%	239,668,115	الشركة السورية العربية
62.04%	45.68%	123,311,519	46.76%	76,099,920	الشركة السورية الدولية آروب
-21.86%	44.99%	104,518,261	54.09%	133,760,544	شركة المشرق العربي
126.67%	20.99%	79,629,695	17.39%	35,129,580	الشركة المتحدة
-41.29%	22.40%	61,390,667	36.59%	104,568,930	شركة التأمين العربية سورية
3.45%	18.46%	56,466,344	21.31%	54,582,927	الشركة الوطنية
250.94%	11.43%	37,316,289	7.30%	10,633,225	شركة الاتحاد التعاوني
140.61%	25.71%	29,390,436	18.69%	12,215,060	شركة أدير
437.82%	23.51%	27,573,889	5.88%	5,126,998	الشركة السورية الكويتية
-14.27%	17.28%	22,958,920	4.45%	26,780,042	شركة العقيلة
39.23%	18.51%	21,953,618	17.49%	15,767,898	الشركة الإسلامية
205.78%	11.17%	6,082,838	4.19%	1,989,313	شركة الثقة
42.82%	35.25%	1,023,038,402	28.09%	716,322,552	المجموع

\* تم احتساب حصة المعيد من الأقساط بدون أقساط اتفاقية فائض الخسارة التي بلغت حوالي 300 مليون لدى كافة الشركات

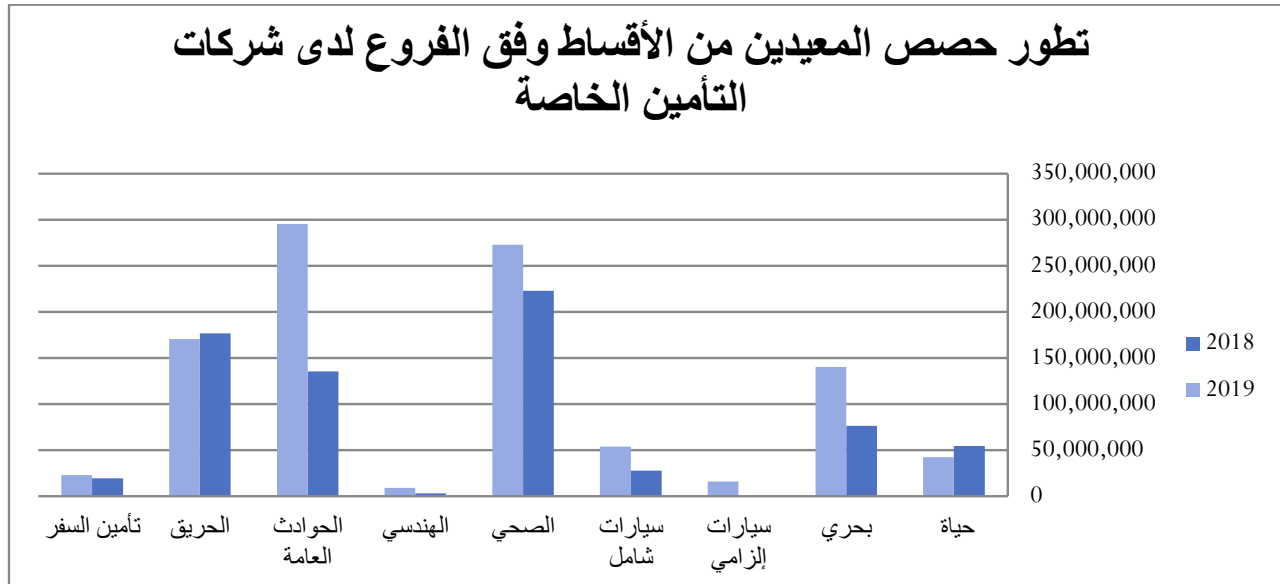


## جدول (14) حصص معيدين من الأقساط وفق الفروع لدى شركات التأمين الخاصة

الفروع	2018	النسبة إلى الأقساط	2019	النسبة إلى الأقساط	نسبة النمو
الحوادث العامة	135,572,740	91%	295,454,980	90%	118%
الصحي	222,904,708	16%	273,003,655	22%	22%
الحريق	176,574,246	87%	170,406,301	81%	-3%
بحري	76,284,296	56%	140,296,915	78%	84%
سيارات شامل	27,757,136	6%	53,966,705	10%	94%
حياة	54,590,017	51%	42,227,889	43%	-23%
تأمين السفر	19,584,799	76%	22,796,858	71%	16%
سيارات إلزامي	0	0%	15,912,808	2%	#DIV/0!
الهندسي	3,054,610	75%	8,972,291	87%	194%
<b>المجموع</b>	<b>716,322,552</b>	<b>28%</b>	<b>1,023,038,402</b>	<b>35%</b>	<b>43%</b>

\* تم احتساب حصة المعيد من الأقساط بدون أقساط اتفاقية فائض الخسارة

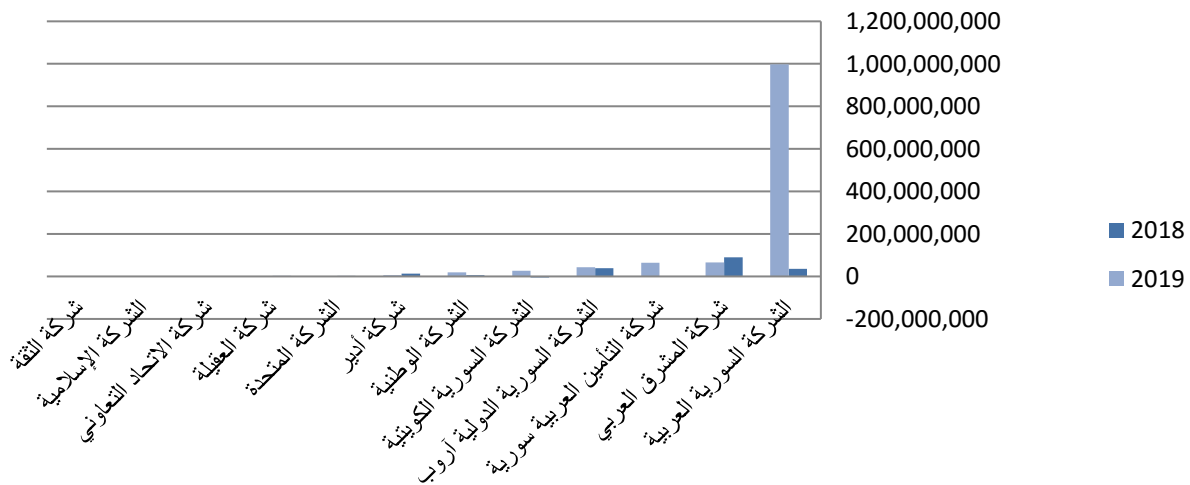
### تطور حصص المعيد من الأقساط وفق الفروع لدى شركات التأمين الخاصة



### جدول (15) حصص المعيدين من التعويضات لدى الشركات الخاصة

نسبة النمو	النسبة إلى التعويضات	2019	النسبة إلى التعويضات	2018	الشركة
2732%	87%	997,788,399	45.70%	35,232,927	الشركة السورية العربية
-27%	66%	65,903,020	56.61%	90,382,801	شركة المشرق العربي
5358%	34%	63,854,317	1.35%	1,169,956	شركة التأمين العربية سورية
8%	40%	42,691,628	33.95%	39,371,889	الشركة السورية الدولية أروب
-664%	43%	26,400,578	-8.15%	-4,682,750	الشركة السورية الكويتية
203%	6%	18,858,654	2.81%	6,222,150	الشركة الوطنية
-54%	19%	5,801,385	36.16%	12,654,641	شركة أدير
-50%	1%	966,542	3.67%	1,919,391	الشركة المتحدة
-57%	0%	846,396	2.87%	1,989,717	شركة العقيلة
#DIV/0!	1%	774,837	0.00%	0	شركة الاتحاد التعاوني
127%	0%	400,171	0.18%	176,303	الشركة الإسلامية
-75%	0%	16,650	0.16%	67,500	شركة الثقة
564%	49%	1,224,302,577	17.30%	184,504,525	المجموع

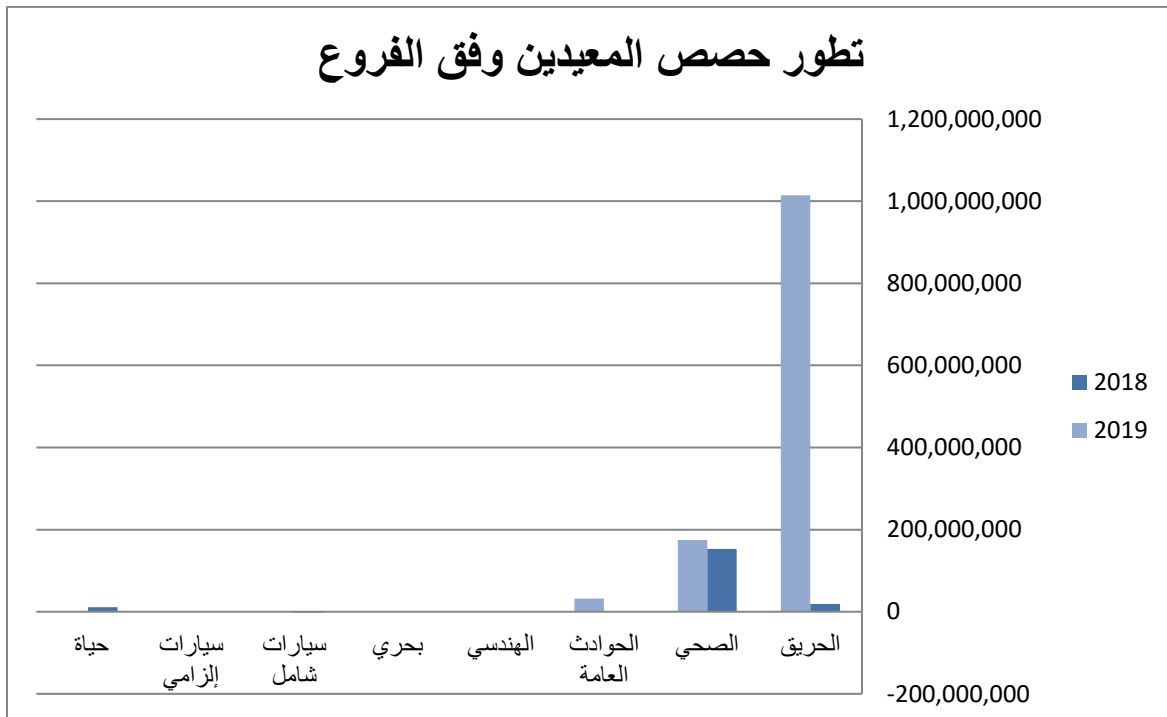
### حصص المعيدين من التعويضات بحسب الشركات



## جدول (16) حصة المعيد من تعويضات الفروع لدى شركات التأمين الخاصة

نسبة النمو	النسبة إلى التعويضات	2019	النسبة إلى التعويضات	2018	الفروع
5268.89%	92%	1,013,891,465	86%	18,884,568	الحريق
14.33%	18%	174,560,187	25%	152,687,157	الصحي
2755.81%	92%	32,353,134	50%	1,132,889	الحوادث العامة
268.39%	82%	1,574,948	90%	427,523	الهندسي
-12.12%	58%	717,030	17%	815,878	بحري
-133.41%	1%	715,337	-1%	-2,140,854	سيارات شامل
-75.90%	0%	380,026	1%	1,577,000	سيارات إلزامي
-99.01%	2%	110,450	76%	11,120,364	حياة
563.56%	-49%	1,224,302,577	17%	184,504,525	المجموع

## تطور حصص المعيد وفق الفروع



## الربح التشغيلي للشركات الخاصة:

### الربح التشغيلي للفروع

- بلغ إجمالي الربح التشغيلي الذي حققته شركات التأمين الخاصة في كافة فروع التأمين في الربع الأول عام 2019 /524/ مليون ليرة سورية بنمو عن العام السابق بحوالي 13%
- حقق فرع تأمين السيارات الشامل الحصة الأكبر من الربح التشغيلي بمقدار /269/ مليون ليرة بانخفاض بنسبة حوالي 1% عن العام الماضي، يليه فرع التأمين الصحي بحوالي /177/ مليون ليرة بانخفاض بنسبة 484% عن العام الماضي، ثم فرع تأمين الحوادث العامة بربح تشغيلي /56/ مليون بنمو 206% يليه تأمين النقل بربح /48/ مليون يليه الحياة بربح /19/ مليون والسفر بربح /6/ مليون وحقق فرع تأمين الهندسي ربح تشغيلي /2/
- حقق فرع التأمين الإلزامي خسارة تشغيلية حوالي 12 مليون ليرة بانخفاض عن العام الماضي بنسبة 111%.
- كما انخفض الربح التشغيلي في الحريق بنسبة 361.

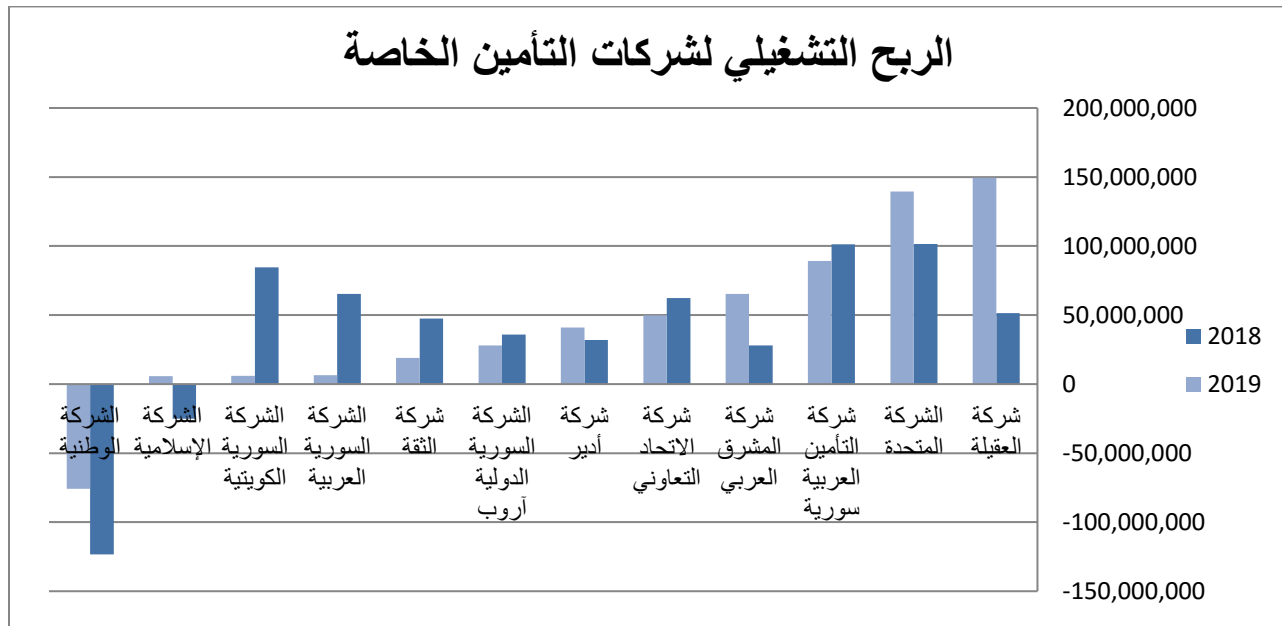
### الربح التشغيلي للشركات الخاصة:

- حققت شركة العقيلة أعلى ربح تشغيلي حوالي 149 مليون بنمو بنسبة 190% عن العام الماضي، تليها الشركة المتحدة بربح 139 مليون بنمو بنسبة 37% والتأمين العربية 89 مليون بانخفاض عن العام الماضي بنسبة 11% ثم المشرق بربح 65 مليون الاتحاد التعاوني 49 مليون، أدير 41 أروب 28 مليون الثقة 18 مليون والسورية العربية والكويتية 6 مليون والإسلامية 5 مليون.
- انخفض الربح التشغيلي لدى معظم الشركات مقارنة مع العام الماضي.
- حققت الوطنية خسارة تشغيلية بلغت 75 مليون.

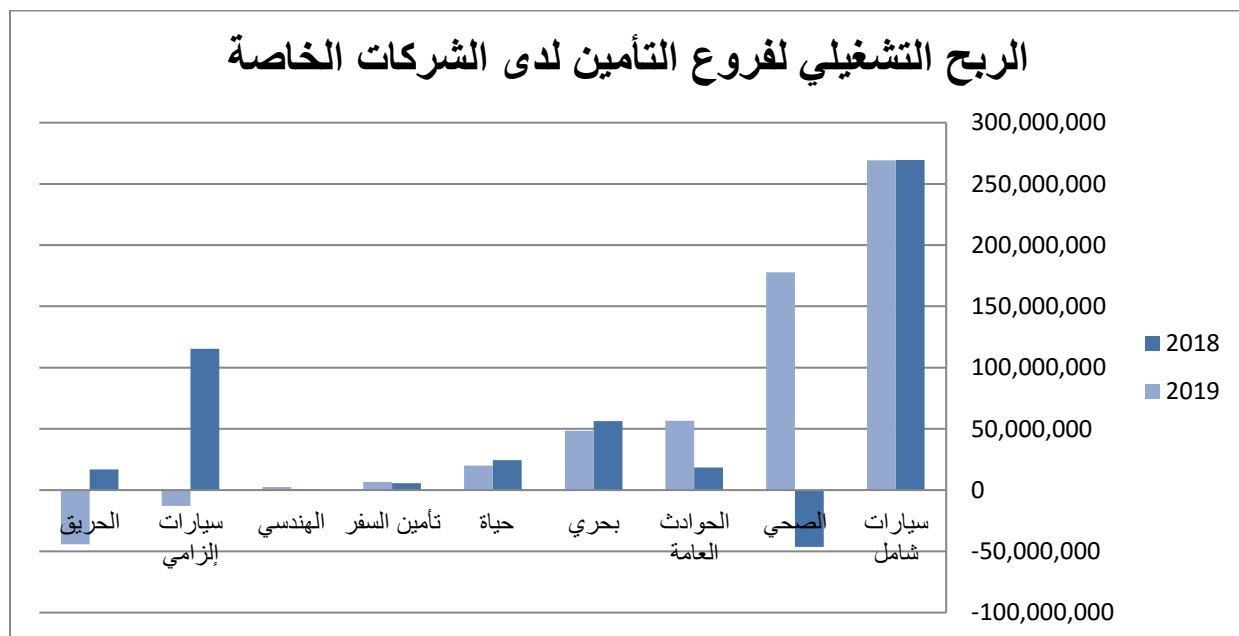
### جدول (17) الربح التشغيلي لدى الشركات الخاصة

نسبة النمو	2019	2018	الشركة
190.97%	149,514,416	51,384,691	شركة العقيلة
37.43%	139,442,374	101,466,742	الشركة المتحدة
-11.76%	89,270,244	101,163,089	شركة التأمين العربية سورية
132.62%	65,370,906	28,101,454	شركة المشرق العربي
-19.93%	49,857,208	62,264,198	شركة الاتحاد التعاوني
28.66%	41,099,018	31,942,798	شركة أدير
-21.64%	28,100,938	35,863,269	الشركة السورية الدولية أروب
-60.12%	18,908,539	47,417,419	شركة الثقة
-90.01%	6,519,816	65,258,558	الشركة السورية العربية
-92.84%	6,056,168	84,618,521	الشركة السورية الكويتية
-123.28%	5,847,688	-25,114,834	الشركة الإسلامية
-38.52%	-75,780,847	-123,263,561	الشركة الوطنية
<b>13.69%</b>	<b>524,206,468</b>	<b>461,102,344</b>	<b>المجموع</b>

### الربح التشغيلي لشركات التأمين الخاصة



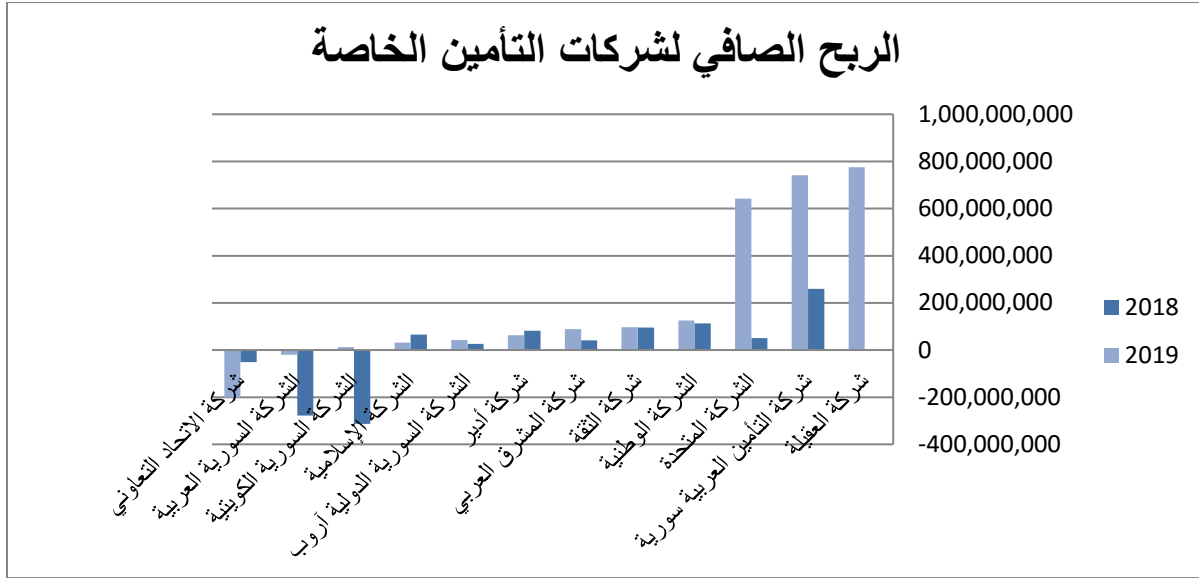
جدول (18) الربح التشغيلي للفروع لدى شركات التأمين الخاصة			
فروع	2018	2019	نسبة النمو
سيارات شامل	269,581,385	269,248,551	-0.12%
الصحي	-46,267,929	177,890,258	-484.48%
الحوادث العامة	18,455,885	56,569,117	206.51%
بحري	56,323,825	48,423,622	-14.03%
حياة	24,394,445	19,870,581	-18.54%
تأمين السفر	5,581,652	6,786,226	21.58%
الهندسي	763,067	2,587,313	239.07%
سيارات إلزامي	115,392,792	-12,990,340	-111.26%
الحريق	16,877,222	-44,178,860	-361.77%
المجموع	461,102,344	524,206,468	13.69%



جدول (19) أرباح شركات التأمين الخاصة			
نسبة النمو	صافي أرباح ربع أول 2019	صافي أرباح ربع أول 2018	الشركة
42170%	775,044,592	1,833,554	شركة العقيلة
186%	740,751,803	259,405,613	شركة التأمين العربية سورية
1183%	641,900,466	50,036,937	الشركة المتحدة
10%	124,638,720	113,097,301	الشركة الوطنية
2%	97,353,746	95,201,696	شركة الثقة
115%	88,546,771	41,128,661	شركة المشرق العربي
-23%	62,380,656	81,478,801	شركة أدير
61%	41,771,942	26,020,060	الشركة السورية الدولية آروب
-51%	32,029,020	65,270,581	الشركة الإسلامية
104%	12,318,119	-313,330,006	الشركة السورية الكويتية
93%	-19,931,517	-277,506,768	الشركة السورية العربية
-294%	-202,123,072	-51,270,434	شركة الاتحاد التعاوني
2521%	2,394,681,246	91,365,996	المجموع

- تم احتساب الربح الصافي لكافة الشركات دون حساب الدخل الشامل الآخر
- الربح الصافي لشركتي العقيلة والإسلامية للتأمين التكافلي هو الربح الوارد في بيان دخل المساهمين ولا يتضمن الفائض التأميني لحملة الوثائق





جدول (20) ربحية السهم لدى الشركات الخاصة			
نسبة النمو	ربحية السهم		الشركة
	2019	2018	
558.51%	6.19	0.94	شركة العقيلة
-37.20%	5.47	8.71	الشركة المتحدة
-67.99%	2.59	8.09	شركة التأمين العربية سورية
-60.20%	2.34	5.88	شركة الثقة
34.21%	1.53	1.14	الشركة الإسلامية
233.33%	1.2	0.36	شركة أدير
-50.00%	0.87	1.74	شركة المشرق العربي
-48.68%	0.39	0.76	الشركة السورية الدولية آروب
-207.80%	-1.52	1.41	شركة الاتحاد التعاوني
-192.50%	-5.55	6	الشركة السورية الكويتية
-46.18%	-8.87	-16.48	الشركة الوطنية
-1262.38%	-11.74	1.01	الشركة السورية العربية

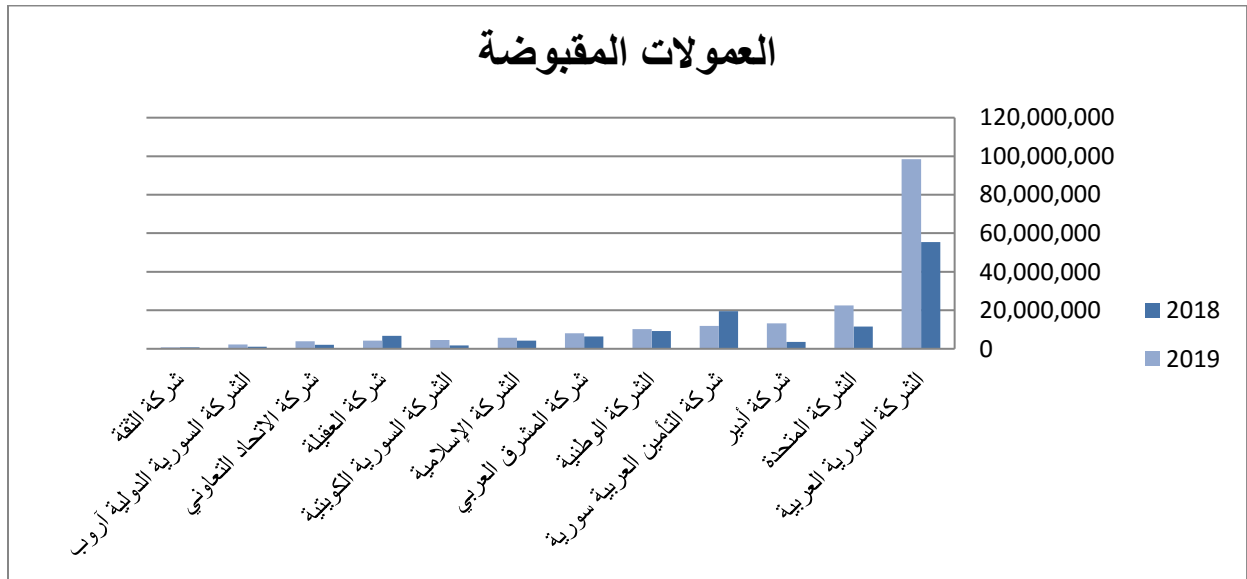
• ربحية السهم هي الربح الصافي / عدد الأسهم.



## العمولات

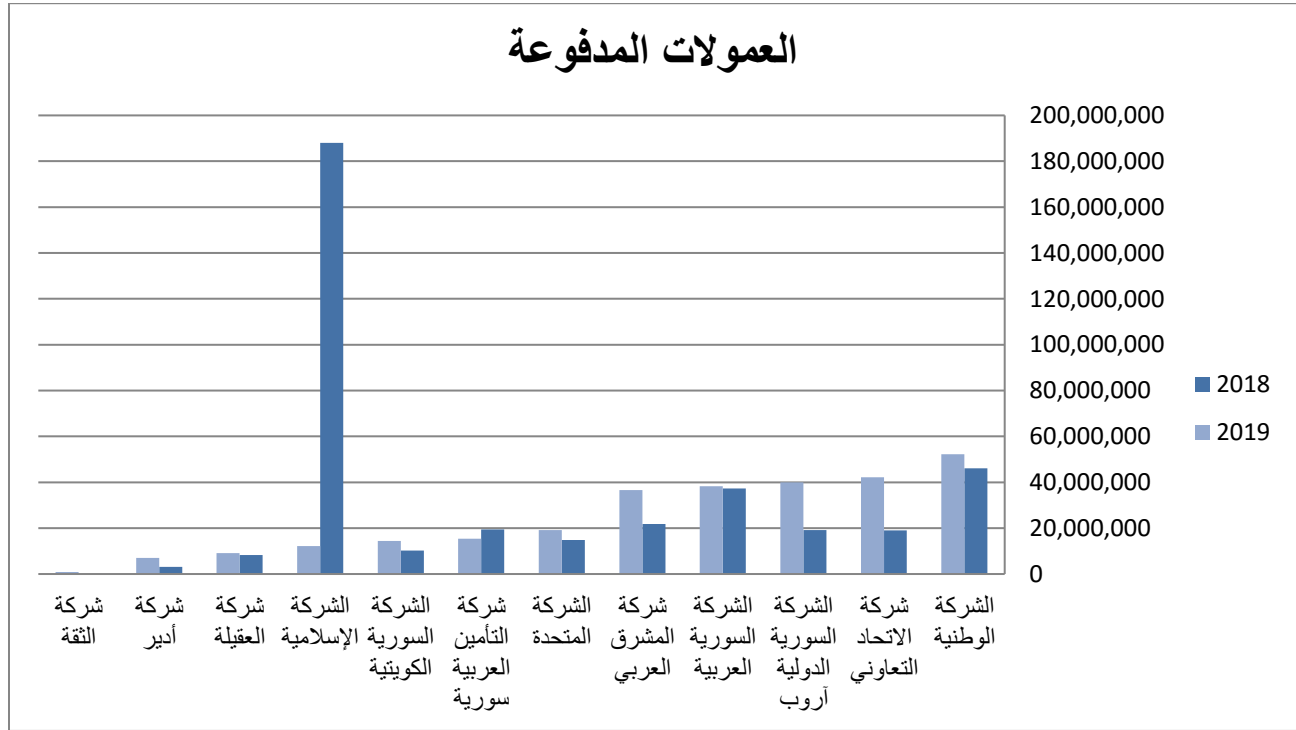
العمولات المقبوضة هي العمولات التي تقبضها الشركات من قبل معيدي التأمين

جدول (21) العمولات المقبوضة			
نسبة النمو	2019	2018	الشركة
43.69%	98,379,042	55,398,912	الشركة السورية العربية
48.50%	22,558,979	11,617,958	الشركة المتحدة
72.90%	13,162,721	3,567,253	شركة أدير
-65.97%	11,810,165	19,601,702	شركة التأمين العربية سورية
8.47%	10,147,706	9,288,362	الشركة الوطنية
20.73%	8,036,263	6,370,585	شركة المشرق العربي
26.20%	5,762,414	4,252,456	الشركة الإسلامية
62.55%	4,499,851	1,685,070	الشركة السورية الكويتية
-57.56%	4,239,995	6,680,603	شركة العقيلة
47.85%	3,892,609	2,029,827	شركة الاتحاد التعاوني
50.31%	2,266,122	1,126,127	الشركة السورية الدولية آروب
3.74%	695,509	669,469	شركة الثقة
34.06%	185,451,376	122,288,324	المجموع



جدول (22) عمولات مدفوعة ومصاريف إنتاج			
الشركة	2018	2019	نسبة النمو
الشركة الوطنية	46,095,856	52,266,567	13.39%
شركة الاتحاد التعاوني	19,045,624	42,207,449	121.61%
الشركة السورية الدولية آروب	19,155,662	39,967,906	108.65%
الشركة السورية العربية	37,299,049	38,240,281	2.52%
شركة المشرق العربي	21,852,016	36,605,286	67.51%
الشركة المتحدة	14,823,708	19,219,789	29.66%
شركة التأمين العربية سورية	19,467,728	15,390,381	-20.94%
الشركة السورية الكويتية	10,230,305	14,447,689	41.22%
الشركة الإسلامية	187,971,966	12,183,652	-93.89%
شركة العقيلة	8,304,852	9,162,449	10.33%
شركة أدير	3,067,516	7,045,343	129.68%
شركة الثقة	76,644	861,938	1024.60%
المجموع	387,390,926	287,598,730	-27.89%

العمولات المدفوعة التي تسدها الشركات لتسويق أعمالها (عمولات وكلاء ، مندوبي مبيعات...)



## الاحتياطات الفنية

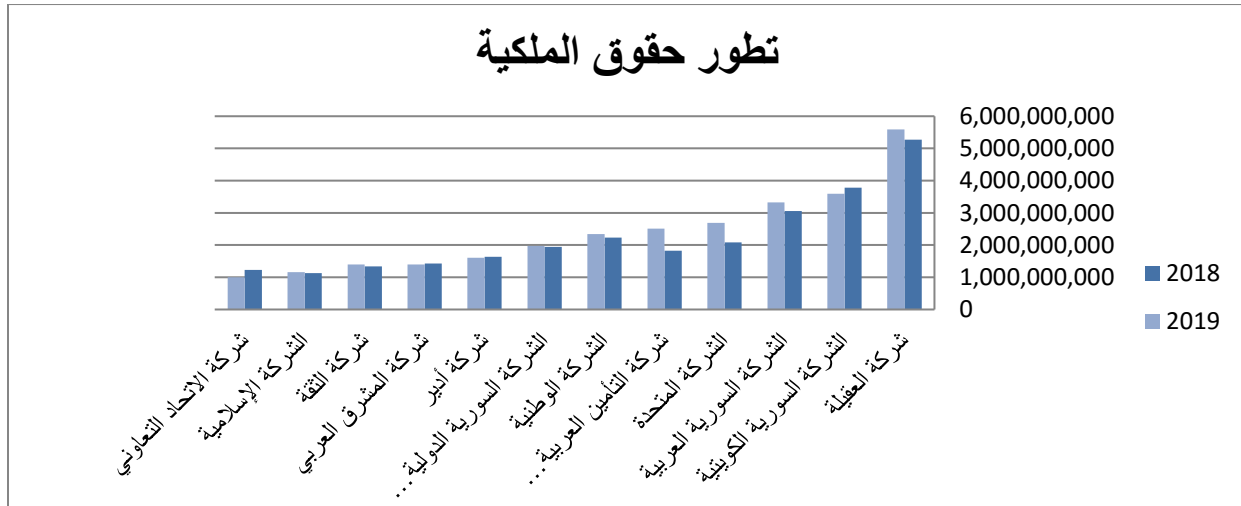
### جدول (23) التغير في الاحتياطات الفنية \*

نسبة النمو	احتياطات 2019/3/31	احتياطات 2018/12/31	الشركات
-43%	2,077,281,655	3,651,776,730	الشركة السورية العربية
-3%	2,848,334,206	2,928,204,500	شركة التأمين العربية سورية
-3%	2,755,464,323	2,839,429,157	الشركة الوطنية
3%	1,769,515,588	1,718,951,179	الشركة السورية الدولية آروب
-20%	1,302,617,652	1,618,213,178	شركة العقيلة
2%	1,476,937,296	1,450,558,546	الشركة السورية الكويتية
0%	1,367,128,562	1,367,128,562	شركة المشرق العربي
8%	1,394,991,193	1,289,476,361	الشركة المتحدة
-1%	1,246,144,356	1,258,174,535	شركة الثقة
8%	1,320,602,903	1,224,768,939	شركة الاتحاد التعاوني
0%	1,139,458,481	1,139,458,481	الشركة الإسلامية
9%	346,506,973	319,099,656	شركة أدير

\* الاحتياطات الفنية ( احتياطي الأقساط + احتياطي حسابي + احتياطي تعويضات قيد التسوية + احتياطي IBNR )

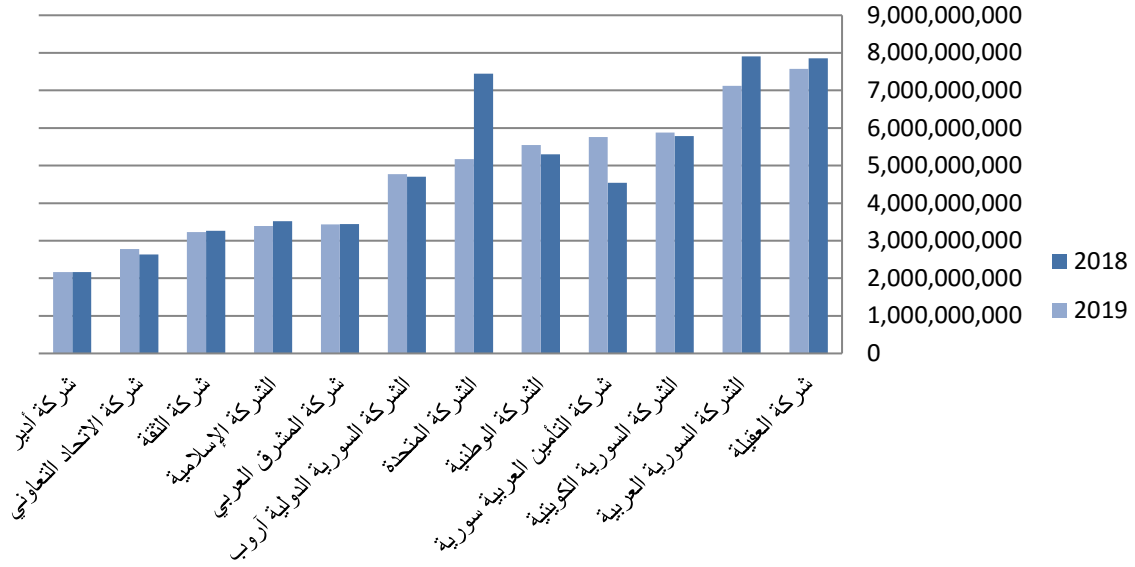
## الموجودات وحقوق المساهمين

جدول (24) مجموع حقوق المساهمين			
نسبة النمو	2019	2018	الشركة
6.09%	5,592,526,222	5,271,658,184	شركة العقيلة
-5.16%	3,591,444,900	3,786,988,425	الشركة السورية الكويتية
8.95%	3,325,850,217	3,052,560,102	الشركة السورية العربية
29.04%	2,692,561,314	2,086,556,038	الشركة المتحدة
37.01%	2,507,090,413	1,829,897,264	شركة التأمين العربية سورية
5.12%	2,342,739,181	2,228,686,854	الشركة الوطنية
1.63%	1,974,576,069	1,942,985,002	الشركة السورية الدولية آروب
-1.71%	1,605,925,084	1,633,796,058	شركة أدير
-1.78%	1,400,827,245	1,426,244,249	شركة المشرق العربي
4.39%	1,397,398,495	1,338,574,961	شركة الثقة
3.19%	1,164,104,984	1,128,168,704	الشركة الإسلامية
-18.80%	999,276,977	1,230,667,399	شركة الاتحاد التعاوني
67.96%	28,594,321,101	26,956,783,240	المجموع



جدول (25) إجمالي الموجودات			
نسبة النمو	2019	2018	الشركة
-3.61%	7,575,189,783	7,858,629,242	شركة العقيلة
-9.94%	7,123,154,892	7,908,930,356	الشركة السورية العربية
1.62%	5,882,729,801	5,788,927,840	الشركة السورية الكويتية
26.77%	5,756,631,215	4,540,942,272	شركة التأمين العربية سورية
4.71%	5,550,491,812	5,300,640,280	الشركة الوطنية
-30.61%	5,169,645,484	7,449,737,348	الشركة المتحدة
1.35%	4,768,550,395	4,705,161,414	الشركة السورية الدولية آروب
-0.33%	3,432,849,258	3,444,195,144	شركة المشرق العربي
-3.62%	3,388,896,697	3,516,202,338	الشركة الإسلامية
-0.90%	3,232,214,876	3,261,505,377	شركة الثقة
5.44%	2,780,898,216	2,637,471,983	شركة الاتحاد التعاوني
0.06%	2,167,153,946	2,165,756,307	شركة أدير
-2.99%	<b>56,828,406,375</b>	<b>58,578,099,901</b>	<b>المجموع</b>

### تطور الموجودات



### جدول (29) نسبة الأقساط إلى حقوق المساهمين

2019	2018	الشركة
33%	64%	شركة الاتحاد التعاوني
17%	38%	شركة السورية العربية
17%	66%	شركة المشرق العربي للتأمين
14%	39%	الشركة المتحدة للتأمين
14%	42%	الشركة السورية الدولية للتأمين - أروب
13%	70%	الشركة الوطنية للتأمين
11%	41%	شركة التأمين العربية
10%	38%	الشركة السورية الإسلامية
7%	24%	شركة أدونيس - أدير للتأمين
4%	8%	شركة الثقة السورية للتأمين
3%	14%	الشركة السورية الكويتية
2%	24%	شركة العقيلة للتأمين

### جدول (30) نسبة حقوق المساهمين إلى إجمالي الموجودات



2019	2018	الشركة
74%	41%	شركة المشرق العربي للتأمين
74%	43%	الشركة الوطنية للتأمين
61%	43%	شركة الثقة السورية للتأمين
52%	43%	شركة التأمين العربية
47%	53%	الشركة المتحدة للتأمين
44%	42%	الشركة السورية الدولية للتأمين - أروب
43%	75%	شركة أدونيس - أدير للتأمين
42%	37%	شركة السورية العربية
41%	61%	الشركة السورية الكويتية
41%	38%	شركة الاتحاد التعاوني للاتحاد التعاوني
36%	34%	الشركة السورية الإسلامية
34%	67%	شركة العقيلة للتأمين

النسب الماليةمؤشرات الملاءة

جدول رقم ( 26 ) هامش الملاءة لدى الشركات الخاصة		
2019/3/31	2018/12/31	الشركات
369%	278%	الشركة الوطنية
324.09%	308%	شركة الثقة
565.35%	311%	الشركة المتحدة
400%	390%	شركة التأمين العربية سورية
393.62%	388%	الشركة السورية الدولية آروب
504%	398%	الشركة السورية العربية
644.58%	647%	الشركة السورية الكويتية
405%	371%	شركة المشرق العربي
295%	288%	شركة الاتحاد التعاوني
1.078%	1142%	شركة أدير
526%	481%	شركة العقيلة
249.20%	249%	الشركة الإسلامية

\* يحسب هامش الملاءة للشركة، وفقاً للمعادلة التالية:

$$100 \times \frac{\text{رأس المال المتوفر}}{\text{رأس المال المطلوب}} = \text{هامش الملاءة}$$



### هيئة الإشراف على التأمين

+963 - 11 - 3061 +963 - 11 - 2226228	هاتف
+963 - 11 - 2226224	فاكس
sisc.sy@mail.sy	البريد الإلكتروني
www.sisc.sy	الموقع الإلكتروني